

PROVINCIA DI SAVONA
COMUNE DI SAVONA

Realizzazione campo polivalente Scienze Motorie
presso Campus di Savona
PROGETTO ESECUTIVO

Capitolato di appalto

COMMITTENTE

Università degli Studi di Genova
Centro di servizio per il Polo Universitario di Savona
Via Magliotto 2 - 17100 Savona

PROGETTO



REV	DATA	REDAZIONE	VERIFICA	DESCRIZIONE	ALLEGATO:	PAGG.:
D					N	112
C						
B	Feb. '20	Ing. M. Goso		Validazione		
A	Set. '19	Ing. M. Goso		Validazione		
0	Mag. '18	Ing. M. Goso		Emissione	FILE:	
					ese01_N_capit r02.doc	

INDICE

INDICE	1
PARTE I - DEFINIZIONE TECNICA ED ECONOMICA DELL'APPALTO.....	5
CAPO 1. NATURA E OGGETTO DELL'APPALTO	5
ART. 1. OGGETTO DELL'APPALTO	5
ART. 2. AMMONTARE DELL'APPALTO	6
ART. 3. MODALITÀ DI STIPULAZIONE DEL CONTRATTO	7
ART. 4. CATEGORIE DEI LAVORI	7
ART. 5. CATEGORIE DI LAVORAZIONI OMOGENEE, CATEGORIE CONTABILI	8
CAPO 2. DISCIPLINA CONTRATTUALE	9
ART. 6. INTERPRETAZIONE DEL CONTRATTO E DEL CAPITOLATO SPECIALE D'APPALTO	9
ART. 7. DOCUMENTI CHE FANNO PARTE DEL CONTRATTO	9
ART. 8. DISPOSIZIONI PARTICOLARI RIGUARDANTI L'APPALTO	9
ART. 9. FALLIMENTO DELL'APPALTATORE	10
ART. 10. DOMICILIO - RAPPRESENTANTE DELL'APPALTATORE - PERSONALE TECNICO - DIRETTORE DI CANTIERE	10
ART. 11. NORME GENERALI SUI MATERIALI, I COMPONENTI, I SISTEMI E L'ESECUZIONE.....	11
ART. 12. CONVENZIONI IN MATERIA DI VALUTA E TERMINI.....	12
CAPO 3. TERMINI PER L'ESECUZIONE	13
ART. 13. CONSEGNA E INIZIO DEI LAVORI	13
ART. 14. TERMINI PER L'ULTIMAZIONE DEI LAVORI	13
ART. 15. PROROGHE E DIFFERIMENTI	14
ART. 16. SOSPENSIONI ORDINATE DAL DIRETTORE DEI LAVORI.....	15
ART. 17. SOSPENSIONI ORDINATE DAL R.U.P.	16
ART. 18. PENALI IN CASO DI RITARDO.....	17
ART. 19. PROGRAMMA ESECUTIVO DEI LAVORI DELL'APPALTATORE	17
ART. 20. INDEROGABILITÀ DEI TERMINI DI ESECUZIONE.....	18
ART. 21. RISOLUZIONE DEL CONTRATTO PER MANCATO RISPETTO DEI TERMINI	19
CAPO 4. CONTABILIZZAZIONE DEI LAVORI	20
ART. 22. LAVORI A CORPO	20
ART. 23. LAVORI A MISURA (OMISSIS)	20
ART. 24. EVENTUALI LAVORI IN ECONOMIA.....	20
ART. 25. CONTABILITÀ E MISURAZIONE DEI LAVORI - VALUTAZIONE DEI MANUFATTI E DEI MATERIALI A PIÈ D'OPERA	21
CAPO 5. DISCIPLINA ECONOMICA	22
ART. 26. ANTICIPAZIONE	22
ART. 27. PAGAMENTI IN ACCONTO	22
ART. 28. STATO FINALE E CERTIFICATO DI REGOLARE ESECUZIONE	23
ART. 29. RITARDI NEL PAGAMENTO DELLE RATE DI ACCONTO	25
ART. 30. RITARDI NEL PAGAMENTO DELLA RATA DI SALDO	25
ART. 31. REVISIONE PREZZI E ADEGUAMENTO DEL CORRISPETTIVO.....	25
ART. 32. ANTICIPAZIONE DEL PAGAMENTO DI TALUNI MATERIALI	26
ART. 33. CESSIONE DEL CONTRATTO E CESSIONE DEI CREDITI	26
CAPO 6. CAUZIONI E GARANZIE.....	27
ART. 34. CAUZIONE PROVVISORIA	27
ART. 35. GARANZIA DEFINITIVA	27
ART. 36. RIDUZIONE DELLE GARANZIE	28
ART. 37. OBBLIGHI ASSICURATIVI A CARICO DELL'APPALTATORE	29
CAPO 7. DISPOSIZIONI PER L'ESECUZIONE	30
ART. 38. VARIAZIONE DEI LAVORI	30
ART. 39. VARIANTI PER ERRORI OD OMISSIONI PROGETTUALI	31
ART. 40. PREZZI APPLICABILI AI NUOVI LAVORI E NUOVI PREZZI	31
CAPO 8. DISPOSIZIONI IN MATERIA DI SICUREZZA	33
ART. 41. ADEMPIMENTI PRELIMINARI IN MATERIA DI SICUREZZA	33

Via Armando Magliotto n.2 - Savona		PROGETTO ESECUTIVO		
REALIZZAZIONE DI CAMPO POLIVALENTE SCIENZE MOTORIE PRESSO CAMPUS DI SAVONA		2	Febbraio 2020	Validazione
		REV.	DATA	DESCRIZIONE
CAPITOLATO DI APPALTO		FILE: ese 01_capit r01.doc		Pag. 2 di 112
ART. 42. ORGANIZZAZIONE DEI SINGOLI CANTIERI STRADALI E DISPOSIZIONI PER LA SICUREZZA DEGLI OPERATORI E DELLA CIRCOLAZIONE 34				
ART. 43. PIANO DI SICUREZZA E DI COORDINAMENTO 35				
ART. 44. MODIFICHE E INTEGRAZIONI AL PIANO DI SICUREZZA E COORDINAMENTO..... 35				
ART. 45. PIANO OPERATIVO DI SICUREZZA 36				
ART. 46. OSSERVANZA E ATTUAZIONE DEI PIANI DI SICUREZZA 36				
CAPO 9. DISCIPLINA DEL SUBAPPALTO 38				
ART. 47. SUBAPPALTO 38				
ART. 48. RESPONSABILITÀ IN MATERIA DI SUBAPPALTO 39				
ART. 49. PAGAMENTO DEI SUBAPPALTATORI 40				
CAPO 10. CONTROVERSIE, MANODOPERA, ESECUZIONE D'UFFICIO 42				
ART. 50. ACCORDO BONARIO 42				
ART. 51. DEFINIZIONE DELLE CONTROVERSIE 43				
ART. 52. CONTRATTI COLLETTIVI E DISPOSIZIONI SULLA MANODOPERA 43				
ART. 53. DOCUMENTO UNICO DI REGOLARITÀ CONTRIBUTIVA (DURC) 44				
ART. 54. RISOLUZIONE DEL CONTRATTO - ESECUZIONE D'UFFICIO DEI LAVORI 45				
CAPO 11. DISPOSIZIONI PER L'ULTIMAZIONE 47				
ART. 55. ULTIMAZIONE DEI LAVORI E GRATUITA MANUTENZIONE 47				
ART. 56. TERMINI PER L'ACCERTAMENTO DELLA REGOLARE ESECUZIONE 47				
ART. 57. PRESA IN CONSEGNA DEI LAVORI ULTIMATI 48				
CAPO 12. NORME FINALI 49				
ART. 58. ONERI E OBBLIGHI A CARICO DELL'APPALTATORE 49				
ART. 59. CONFORMITÀ AGLI STANDARD SOCIALI 54				
ART. 60. PROPRIETÀ DEI MATERIALI DI SCAVO E DI DEMOLIZIONE 55				
ART. 61. UTILIZZO DI MATERIALI RECUPERATI O RICICLATI 55				
ART. 62. TERRE E ROCCE DA SCAVO 56				
ART. 63. CUSTODIA DEL CANTIERE 56				
ART. 64. CARTELLO DI CANTIERE 56				
ART. 65. EVENTUALE SOPRAVVENUTA INEFFICACIA DEL CONTRATTO 57				
ART. 66. TRACCIABILITÀ DEI PAGAMENTI 57				
ART. 67. DISCIPLINA ANTIMAFIA 58				
ART. 68. SPESE CONTRATTUALI, IMPOSTE, TASSE 58				
PARTE II: MATERIALI E PRODOTTI 60				
1. NORME GENERALI 60				
1.1 Qualità e provenienza dei materiali 60				
1.2 Norme generali per l'esecuzione dei lavori 60				
1.2.1 Scavi 61				
1.2.2 Demolizioni 62				
1.3 Materiali e prodotti per uso strutturale 63				
1.3.1 Identificazione, certificazione e accettazione 63				
1.3.2 Procedure e prove sperimentali d'accettazione 63				
1.3.3 Procedure di controllo di produzione in fabbrica 63				
2. MATERIALI E PRODOTTI PER USO STRUTTURALE 64				
2.1 Identificazione, certificazione e accettazione 64				
2.2 Procedure e prove sperimentali d'accettazione 64				
2.3 Procedure di controllo di produzione in fabbrica 64				
3. CALCESTRUZZO 65				
3.1 Leganti per opere strutturali 65				
3.1.1 Fornitura 65				
3.1.2 Marchio di conformità 65				
3.1.3 Metodi di prova 67				
3.2 Aggregati 67				
3.2.1 Sistema di attestazione della conformità 68				
3.2.2 Marcatura CE 68				

Via Armando Magliotto n.2 - Savona		PROGETTO ESECUTIVO		
REALIZZAZIONE DI CAMPO POLIVALENTE SCIENZE MOTORIE PRESSO CAMPUS DI SAVONA		2	Febbraio 2020	Validazione
		REV.	DATA	DESCRIZIONE
CAPITOLATO DI APPALTO		FILE: ese 01_capit r01.doc		Pag. 3 di 112
3.2.3	Controlli d'accettazione			69
3.2.4	Sabbia			69
3.2.4.1	Verifiche sulla qualità			69
3.2.4.2	Norme per gli aggregati per la confezione di calcestruzzi			70
3.2.4.3	Norme di riferimento per gli aggregati leggeri			70
3.3	Aggiunte			71
3.3.1	Ceneri volanti			71
3.3.1.1	norme di riferimento			71
3.3.2	Microsilice.....			71
3.3.2.1	norme di riferimento			72
3.4	Additivi			72
3.4.1	Additivi acceleranti			72
3.4.2	Additivi ritardanti.....			73
3.4.3	Additivi antigelo			73
3.4.4	Additivi fluidificanti e superfluidificanti			74
3.4.5	Additivi aeranti.....			74
3.4.6	Norme di riferimento.....			74
3.5	Agenti espansivi.....			75
3.5.1	Norme di riferimento.....			76
3.6	Prodotti filmogeni per la protezione del calcestruzzo.....			76
3.7	Prodotti disarmanti			76
3.8	Acqua di impasto.....			76
3.9	Classi di resistenza del conglomerato cementizio			77
3.9.1	Classi di resistenza			77
3.9.2	Costruzioni di altri materiali			78
4.	ACCIAIO PER CEMENTO ARMATO			79
4.1	Le forme di controllo obbligatorie.....			79
4.2	La marcatura e la rintracciabilità dei prodotti qualificati.....			79
4.2.1	Il caso della unità marcata scorporata. Le ulteriori indicazioni del direttore dei lavori per le prove di laboratorio.....			81
4.2.2	Conservazione della documentazione d'accompagnamento			81
4.2.3	Indicazione del marchio identificativo nei certificati delle prove meccaniche			81
4.2.4	Forniture e documentazione di accompagnamento: l'attestato di qualificazione			82
4.2.5	Centri di trasformazione			82
4.2.6	Rintracciabilità dei prodotti.....			82
4.2.7	Documentazione di accompagnamento e verifiche del direttore dei lavori			82
4.3	I tipi d'acciaio per cemento armato			83
4.3.1	L'acciaio per cemento armato B450C.....			83
4.3.2	L'acciaio per cemento armato B450A.....			83
4.3.3	L'accertamento delle proprietà meccaniche			84
4.3.3.1	La prova di piegamento			84
4.3.3.2	La prova di trazione			84
4.4	Le caratteristiche dimensionali e di impiego			85
4.4.1	La sagomatura e l'impiego			85
4.4.2	Le reti e i tralicci elettrosaldati.....			86
4.4.2.1	La marchiatura di identificazione			86
4.5	La saldabilità			87
4.6	Le tolleranze dimensionali.....			87
4.7	Le procedure di controllo per acciai da cemento armato ordinario, barre e rotoli.....			87
4.7.1	I controlli sistematici			87
4.7.2	Le prove di qualificazione.....			88
4.7.3	Le prove periodiche di verifica della qualità			88
4.7.4	La verifica delle tolleranze dimensionali per colata o lotto di produzione			89
4.7.5	La facoltatività dei controlli su singole colate o lotti di produzione			89
4.7.6	I controlli nei centri di trasformazione.....			89

Via Armando Magliotto n.2 - Savona		PROGETTO ESECUTIVO		
REALIZZAZIONE DI CAMPO POLIVALENTE SCIENZE MOTORIE PRESSO CAMPUS DI SAVONA		2	Febbraio 2020	Validazione
		REV.	DATA	DESCRIZIONE
CAPITOLATO DI APPALTO		FILE: ese 01_capit r01.doc		Pag. 4 di 112
4.7.7	I controlli di accettazione in cantiere			89
4.7.8	Il prelievo dei campioni e la domanda al laboratorio prove.....			90
5.	ACCIAIO PER CARPENTERIA			91
5.1	Generalità			91
5.2	L'acciaio per strutture saldate			92
5.2.1	La composizione chimica degli acciai.....			92
5.2.1.1	<i>Il processo di saldatura. La qualificazione dei saldatori</i>			92
5.3	I bulloni e i chiodi			93
5.3.1	I bulloni			93
5.3.1.1	<i>I bulloni per giunzioni ad attrito</i>			94
5.3.1.2	<i>I chiodi</i>			94
5.3.1.3	<i>I connettori a piolo</i>			94
5.4	L'impiego di acciai inossidabili			94
5.5	Le specifiche per gli acciai da carpenteria in zona sismica.....			94
5.6	Le procedure di controllo su acciai da carpenteria			95
5.6.1	I controlli in stabilimento di produzione.....			95
5.6.1.1	<i>La suddivisione dei prodotti</i>			95
5.6.1.2	<i>Le prove di qualificazione</i>			95
5.6.1.3	<i>Il controllo continuo della qualità della produzione</i>			96
5.6.1.4	<i>La verifica periodica della qualità</i>			96
5.6.1.5	<i>I controlli su singole colate</i>			97
5.6.2	I controlli nei centri di trasformazione.....			97
5.6.2.1	<i>I centri di produzione di lamiere grecate e profilati formati a freddo. Le verifiche del direttore dei lavori</i>			97
5.6.2.2	<i>I centri di prelaborazione di componenti strutturali</i>			98
5.6.2.3	<i>Le officine per la produzione di carpenterie metalliche. Le verifiche del direttore dei lavori</i>			98
5.6.2.4	<i>Le officine per la produzione di bulloni e di chiodi. Le verifiche del direttore dei lavori</i>			99
5.6.3	I controlli di accettazione in cantiere da parte del direttore dei lavori			99
5.7	Norme di riferimento.....			100
5.7.1	Esecuzione			100
5.7.2	Elementi di collegamento			100
5.7.3	Profilati cavi.....			100
5.7.4	Prodotti laminati a caldo			100
6.	STRUTTURA DI COPERTURA			101
7.	NUOVA SUPERFICIE DI GIOCO.....			103
7.1	Generalità			103
7.2	Modalità di posa			104
7.3	Caratteristiche tecniche.....			105
8.	IMPIANTO DI ILLUMINAZIONE E RELATIVA ALIMENTAZIONE			106
8.1	Impianto di illuminazione.....			106
8.2	Impianto elettrico di alimentazione			107
8.2.1	Limiti di competenza			108
8.2.2	Caratteristiche generali dell'impianto.....			108
8.2.3	Protezione contro i cortocircuiti.....			108
8.2.4	Caduta di tensione.....			108
8.2.5	Descrizione delle misure di protezione contro i contatti diretti e indiretti.....			108
9.	IMPIANTO DI TERRA.....			109
9.1	Dispensori e conduttori di terra.....			109
9.2	Giunzioni e connessioni			110
9.3	Conduttore principale di terra			110
9.4	Dispositivo di apertura			111
9.5	Equipotenzialità.....			111
10.	IMPIANTO RACCOLTA E SMALTIMENTO ACQUE DELLA COPERTURA			112

Via Armando Magliotto n.2 - Savona		PROGETTO ESECUTIVO		
REALIZZAZIONE DI CAMPO POLIVALENTE SCIENZE MOTORIE PRESSO CAMPUS DI SAVONA		2	Febbraio 2020	Validazione
		REV.	DATA	DESCRIZIONE
CAPITOLATO DI APPALTO		FILE: ese 01_capit r01.doc		Pag. 5 di 112

PARTE I - DEFINIZIONE TECNICA ED ECONOMICA DELL'APPALTO

CAPO 1. NATURA E OGGETTO DELL'APPALTO

Art. 1. Oggetto dell'appalto

1. L'oggetto dell'appalto consiste nell'esecuzione di tutti i lavori e forniture necessari per la realizzazione dell'intervento di cui al comma 2.

2. L'intervento è così individuato:

✓ DENOMINAZIONE: Università degli Studi di Genova - Campus di Savona (SV): Lavori di realizzazione di campo polivalente Scienze Motorie per il gioco del Calcio a 5, della pallavolo e del basket, e realizzazione della copertura.

✓ Il progetto riguarda la trasformazione, all'interno del Campus Universitario di Savona, di un campo da calcetto in erba sintetica a un campo polivalente per il gioco del calcio a 5, del basket e della pallavolo.

Dato che attualmente il campo può essere utilizzato solamente per l'attività del calcetto in presenza di condizioni meteo favorevoli, essendo completamente scoperto, il progetto prevede inoltre la realizzazione di una copertura che avrà due scopi; il primo quello di rendere il campo utilizzabile anche in caso di pioggia ed il secondo, ancora più importante, di proteggere la nuova superficie da gioco di tipo indoor, che per nessun motivo può essere bagnata o esposta direttamente ai raggi solari.

Finalità dell'intervento è quella di dotare il Campus di una struttura dove possano svolgersi attività di basket, pallavolo e calcetto su una superficie avente dimensioni e materiali regolamentari, sulla quale possano svolgersi anche eventuali competizioni ufficiali.

Inoltre, essendo presente tra i vari corsi di laurea quello in Scienze Motorie, dotare il Campus di una siffatta struttura consentirebbe agli studenti di svolgere attività pratica senza dover ricorrere a strutture esterne, come accade invece oggi.

Le esigenze di cui sopra, oltre all'elevata modernità che caratterizza il Campus, hanno condizionato le scelte progettuali, sia in termini di superficie di gioco, sia per quanto riguarda la copertura. In particolare quest'ultima è stata concepita con un look moderno, che si possa ben inserire all'interno del contesto esistente.

✓ UBICAZIONE: Gli interventi saranno realizzati presso il Campus di Savona, in via Armando Magliotto 2 - Savona

3. Sono compresi nell'appalto tutti i lavori, le prestazioni, le forniture e le provviste necessarie per dare il lavoro completamente compiuto e secondo le condizioni stabilite dal presente Capitolato speciale, con le caratteristiche tecniche, qualitative e quantitative previste dal progetto esecutivo con i relativi allegati, con riguardo anche ad eventuali particolari costruttivi e a progetti esecutivi delle strutture e relativi calcoli, degli impianti tecnologici e relativi calcoli, dei quali l'appaltatore dichiara di aver preso completa ed esatta conoscenza.

4. **L'esecuzione dei lavori è sempre e comunque effettuata secondo le regole dell'arte e l'appaltatore deve conformarsi alla massima diligenza nell'adempimento dei propri obblighi;** trova sempre applicazione l'articolo 1374 del codice civile.

Via Armando Magliotto n.2 - Savona		PROGETTO ESECUTIVO		
REALIZZAZIONE DI CAMPO POLIVALENTE SCIENZE MOTORIE PRESSO CAMPUS DI SAVONA		2	Febbraio 2020	Validazione
		REV.	DATA	DESCRIZIONE
CAPITOLATO DI APPALTO		FILE: ese 01_capit r01.doc		Pag. 6 di 112

5. Anche ai fini dell'articolo 3, comma 5, della legge n. 136 del 2010 e dell'articolo 66, comma 4 del presente Capitolato, sono stati acquisiti i seguenti codici:

<p>Codice identificativo della gara (CIG)</p> <p>.....</p> <p>Codice Unico di Progetto per l'intervento (CUP)</p> <p>.....</p>
--

Art. 2. Ammontare dell'appalto

1. L'importo complessivo del progetto è pari a 781.409,11 €, come risulta dal quadro economico generale di seguito riportato.

Realizzazione campo polivalente Scienze Motorie presso Campus di Savona - PROGETTO ESECUTIVO VOCE DI SPESA		Importo
A) SOMME PER LAVORI		
a1	Lavori a corpo	€ 547.230,91
a2	di cui soggetti a IVA 22%	€ 393.690,49
a3	di cui soggetti a IVA 10% (DPR 633/72 e s.m.i.)	€ 153.540,42
a4	Oneri per la sicurezza non soggetti a ribasso	€ 27.566,91
a) Totale somme per lavori (a1+a4)		€ 574.797,82
B) SOMME A DISPOSIZIONE DELLA STAZIONE APPALTANTE		
b1	Allacciamenti ai pubblici servizi (reti esistenti / interferenze)	€ 0,00
b2	Imprevisti (5% di a)	€ 28.739,89
b3	Fondo per accordo bonario e accantonamento Art.12 D.P.R. n.207/2010	€ 5.747,98
b4	Incentivi per funzioni tecniche art. 113 dl 50/2016 (2% di a)	€ 11.495,96
b5	Spese tecniche relative a Progettazione preliminare, definitiva, esecutiva; Coordinamento Sicurezza Progettazione; rilievi e relazioni geologiche	€ 11.949,50
b6	Spese tecniche relative a Direzione Lavori e Coordinamento Sicurezza Esecuzione	€ 10.000,00
b7	Spese per attività tecnico amministrative connesse alla progettazione, di supporto al R.P. e di verifica e validazione	€ 4.000,00
b8	Spese per pubblicità e, ove previsto, per opere artistiche	€ 2.000,00
b9	Collaudo statico ed altri eventuali collaudi specialistici	€ 5.762,00
b10	Contributi Integrativi 4%	€ 1.108,46
b) Totale somme a disposizione amministrazione		€ 80.803,79
Totale a)+b)		€ 655.601,61
IVA 10% di a3		€ 15.354,04
IVA 22% di a2 + a4		€ 92.676,63
IVA 22% di b		€ 17.776,83
TOTALE		€ 781.409,11

2. L'importo dell'appalto posto a base dell'affidamento è definito dalla seguente tabella:

		A CORPO (C)	A MISURA (M)	TOTALE (C+M)
1	Importo esecuzione lavori	547.230,91	0,00	547.230,91
2	Oneri sicurezza (non soggetti a ribasso)	27.566,91	0,00	27.566,91
TOT	IMPORTO TOTALE APPALTO (1+2)	574.797,82	0,00	574.797,82

Via Armando Magliotto n.2 - Savona		PROGETTO ESECUTIVO		
REALIZZAZIONE DI CAMPO POLIVALENTE SCIENZE MOTORIE PRESSO CAMPUS DI SAVONA		2	Febbraio 2020	Validazione
		REV.	DATA	DESCRIZIONE
CAPITOLATO DI APPALTO		FILE: ese 01_capit r01.doc		Pag. 7 di 112

3. L'importo contrattuale è costituito dalla somma degli importi determinati nella tabella di cui al comma 2, al netto del ribasso percentuale offerto dall'appaltatore in sede di gara sul solo importo di cui al rigo 1, relativo all'esecuzione del lavoro.

4. Non è soggetto al ribasso l'importo degli oneri per l'attuazione dei piani di sicurezza, ai sensi del punto 4.1.4 dell'allegato XV al DLGS 81/2008, che restano fissati nella misura determinata nella tabella di cui al comma 2, rigo 2.

5. Il corrispettivo per i costi della manodopera è determinato in € 268.778,05.

Art. 3. Modalità di stipulazione del contratto

1. Il contratto è stipulato interamente "a corpo" ai sensi degli articoli 43, comma 6 del DPR 207/2010. **L'importo del contratto, come determinato in sede di gara, resta fisso ed invariabile, senza che possa essere invocata da alcuna delle parti contraenti alcuna successiva verifica sulla misura o sul valore attribuito alle quantità.**

2. Il prezzo convenuto non può essere modificato sulla base della verifica della quantità o della qualità della prestazione, per cui il **computo metrico estimativo, posto a base di gara ai soli fini di agevolare lo studio dell'intervento, non ha valore negoziale.** Ai prezzi dell'elenco prezzi unitari, utilizzabili esclusivamente ai fini di cui al successivo comma 3, si applica il ribasso percentuale unico offerto dall'Appaltatore in sede di gara, con gli stessi criteri di cui all'art. 2, commi 2 e 3, del presente Capitolato.

3. I prezzi unitari di cui al comma 2, ancorché senza valore negoziale ai fini dell'appalto e della determinazione dell'importo complessivo dei lavori, sono vincolanti per la definizione, valutazione e contabilizzazione di eventuali varianti, addizionali o detrazioni in corso d'opera, qualora ammissibili.

4. I rapporti ed i vincoli negoziali si riferiscono agli importi come determinati ai sensi dell'art. 2, commi 2 e 3.

Art. 4. Categorie dei lavori

1. I lavori sono classificati nella categoria prevalente di opere generali

OG 1: EDIFICI CIVILI E INDUSTRIALI

La categoria di cui al presente comma 1 costituisce indicazione per il rilascio del certificato di regolare esecuzione lavori.

2. L'importo dei lavori appartenenti alla **categoria prevalente** di cui al comma 1, comprensivo degli oneri della sicurezza, riportato nella tabella successiva, ricomprende tutte le lavorazioni, ciascuna di importo inferiore sia al 10% dell'importo totale dei lavori, sia inferiore a euro 150.000,00. Tali lavorazioni non rilevanti ai fini della qualificazione, possono essere eseguite dall'appaltatore anche se questi non sia in possesso dei requisiti di qualificazione per le relative categorie; esse possono altresì essere eseguite in tutto o in parte da un'impresa subappaltatrice qualora siano state indicate come subappaltabili in sede di offerta; l'impresa subappaltatrice deve essere in possesso dei requisiti per la loro esecuzione, con una delle seguenti modalità:

- importo dei lavori analoghi eseguiti direttamente nel quinquennio antecedente, costo complessivo sostenuto per il personale dipendente e adeguata attrezzatura tecnica, nelle misure e alle condizioni di cui all'articolo 90, comma 1, del DPR n. 207 del 2010, relativamente all'importo della singola lavorazione;
- attestazione SOA nella categoria prevalente di cui al comma 1.

Nella stessa tabella sono altresì indicate le **categorie scorporabili** di importo superiore al dieci per cento dell'importo totale dei lavori oppure a 150.000 euro e subappaltabili a scelta del concorrente;

Via Armando Magliotto n.2 - Savona		PROGETTO ESECUTIVO		
REALIZZAZIONE DI CAMPO POLIVALENTE SCIENZE MOTORIE PRESSO CAMPUS DI SAVONA		2	Febbraio 2020	Validazione
		REV.	DATA	DESCRIZIONE
CAPITOLATO DI APPALTO		FILE: ese 01_capit r01.doc		Pag. 8 di 112

Categoria prevalente		Importo al netto degli oneri di sicurezza	Importo comprensivo degli oneri di sicurezza	%
OG1	EDIFICI CIVILI E INDUSTRIALI	€ 340.191,61	€ 357.328,86	62,17

Categorie scorporabili		Importo al netto degli oneri di sicurezza	Importo comprensivo degli oneri di sicurezza	%
OS-18A	COMPONENTI STRUTTURALI IN ACCIAIO	€ 207.039,30	€ 217.468,96	37,83

Art. 5. Categorie di lavorazioni omogenee, categorie contabili

1. Per gli interventi il cui corrispettivo è previsto a corpo, lo schema di contratto indica, per ogni gruppo di categorie ritenute omogenee, il relativo importo e la sua aliquota percentuale riferita all'ammontare complessivo dell'intervento.

Tali importi e le correlate aliquote sono dedotti in sede di progetto esecutivo dal computo metrico estimativo. Al fine del pagamento in corso d'opera i suddetti importi e aliquote possono essere indicati anche disaggregati nelle loro componenti principali. I pagamenti in corso d'opera sono determinati sulla base delle aliquote percentuali così definite, di ciascuna delle quali viene contabilizzata la quota parte effettivamente eseguita.

LAVORAZIONI OMOGENEE	Importo al netto degli oneri di sicurezza	Importo comprensivo degli oneri di sicurezza	%
Smontaggi - Demolizioni - Movimenti terra	€ 38.907,82	€ 40.867,81	7,11
Opere in calcestruzzo armato	€ 144.438,44	€ 151.714,57	26,39
Opere in acciaio	€ 207.039,30	€ 217.468,96	37,83
Copertura	€ 59.066,31	€ 62.041,79	10,79
Opere di completamento	€ 27.308,34	€ 28.684,01	4,99
Pavimentazione sportiva	€ 40.802,16	€ 42.857,58	7,46
Impianto elettrico - illuminazione	€ 20.333,02	€ 21.357,30	3,72
Smaltimento acque meteoriche	€ 9.335,52	€ 9.805,80	1,71
TOTALE	€ 547.230,91	€ 574.797,82	

Via Armando Magliotto n.2 - Savona		PROGETTO ESECUTIVO		
REALIZZAZIONE DI CAMPO POLIVALENTE SCIENZE MOTORIE PRESSO CAMPUS DI SAVONA		2	Febbraio 2020	Validazione
		REV.	DATA	DESCRIZIONE
CAPITOLATO DI APPALTO		FILE: ese 01_capit r01.doc		Pag. 9 di 112

CAPO 2. DISCIPLINA CONTRATTUALE

Art. 6. Interpretazione del contratto e del capitolato speciale d'appalto

- In caso di discordanza tra i vari elaborati di progetto vale la soluzione più aderente alle finalità per le quali il lavoro è stato progettato e comunque quella meglio rispondente ai criteri di ragionevolezza e di buona tecnica esecutiva.
- In caso di norme del presente capitolato speciale tra loro non compatibili o apparentemente non compatibili, trovano applicazione in primo luogo le norme eccezionali o quelle che fanno eccezione a regole generali, in secondo luogo quelle maggiormente conformi alle disposizioni legislative o regolamentari oppure all'ordinamento giuridico, in terzo luogo quelle di maggior dettaglio e infine quelle di carattere ordinario.
- L'interpretazione delle clausole contrattuali, così come delle disposizioni del presente Capitolato speciale, è fatta tenendo conto delle finalità del contratto e dei risultati ricercati con l'attuazione del progetto approvato; per ogni altra evenienza trovano applicazione gli articoli da 1362 a 1369 del codice civile.

Art. 7. Documenti che fanno parte del contratto

- Fanno parte integrante e sostanziale del contratto d'appalto, ancorché non materialmente allegati:
 - il presente capitolato;
 - il capitolato generale d'appalto approvato con decreto ministeriale 19 aprile 2000, n. 145, limitatamente agli articoli ancora in vigore;
 - il cronoprogramma delle lavorazioni;
 - gli elaborati grafici e gli allegati del progetto;
 - il piano di sicurezza e di coordinamento redatto ai sensi del Decreto Lgs. n. 81 del 2008;
 - il piano operativo di sicurezza di cui all'articolo 89, comma 1, lettera h), del Decreto Lgs. n. 81 del 2008 e al punto 3.2 dell'allegato XV allo stesso decreto;
 - le polizze di garanzia di cui agli articoli 35 e 37.

Questi documenti possono anche non essere materialmente allegati a condizione che siano conservati dall'amministrazione aggiudicatrice e controfirmati dall'appaltatore, ad eccezione del presente capitolato (art. 32 D. Lgs. 50/2016).

- Sono contrattualmente vincolanti tutte le leggi e le norme vigenti in materia di lavori pubblici e in particolare:
 - il D. LGS 50/2016 aggiornato con le modifiche introdotte dalla legge 55/2019 (c.d. "Sblocca Cantieri");
 - il D. LGS 81/2008, con i relativi allegati.
- Non fanno invece parte del contratto e sono estranei ai rapporti negoziali:
 - il computo metrico ed il computo metrico estimativo;
 - le tabelle di riepilogo dei lavori e la loro suddivisione per categorie omogenee, ancorché inserite e integranti il presente Capitolato speciale; esse hanno efficacia limitatamente ai fini dell'aggiudicazione per la determinazione dei requisiti speciali degli esecutori e ai fini della valutazione delle addizioni o diminuzioni dei lavori di cui all'articolo 106 del D.Lgs. n.50 del 2016;
 - le quantità delle singole voci elementari, sia quelle rilevabili dagli atti progettuali e da qualsiasi altro loro allegato.

Art. 8. Disposizioni particolari riguardanti l'appalto

- La sottoscrizione del contratto da parte dell'appaltatore equivale a dichiarazione di perfetta conoscenza e incondizionata accettazione anche dei suoi allegati, della legge, dei regolamenti e di tutte le norme vigenti in materia di lavori pubblici, nonché

Via Armando Magliotto n.2 - Savona		PROGETTO ESECUTIVO		
REALIZZAZIONE DI CAMPO POLIVALENTE SCIENZE MOTORIE PRESSO CAMPUS DI SAVONA		2	Febbraio 2020	Validazione
		REV.	DATA	DESCRIZIONE
CAPITOLATO DI APPALTO		FILE: ese 01_capit r01.doc		Pag. 10 di 112

alla completa accettazione di tutte le norme che regolano il presente appalto, e del progetto per quanto attiene alla sua perfetta esecuzione.

2. L'appaltatore dà atto, senza riserva alcuna, della piena conoscenza e disponibilità degli atti progettuali e della documentazione, della disponibilità dei siti, dello stato dei luoghi, delle condizioni pattuite in sede di offerta e ogni altra circostanza che interessi i lavori, che, come da apposito verbale sottoscritto col R.U.P., consentono l'immediata esecuzione dei lavori.

Art. 9. Fallimento dell'appaltatore

1. In caso di fallimento dell'appaltatore l'Amministrazione Committente si avvale, senza pregiudizio per ogni altro diritto e azione a tutela dei propri interessi, della procedura prevista dall'art 110 del D. LGS n.50/2016.

2. Se l'esecutore è un raggruppamento temporaneo o un consorzio ordinario di operatori economici, in caso di fallimento dell'impresa mandataria o di una impresa mandante trovano applicazione rispettivamente i commi 17 e 18 dell'art. 48 del D. LGS n. 50/2016.

Art. 10. Domicilio - Rappresentante dell'appaltatore - Personale Tecnico - Direttore di cantiere

1. L'appaltatore deve eleggere domicilio ai sensi e nei modi di cui all'articolo 2 del capitolato generale d'appalto: nel luogo nel quale ha sede l'ufficio di direzione dei lavori; ove non abbia in tale luogo uffici propri, deve eleggere domicilio presso gli uffici comunali, o lo studio di un professionista, o gli uffici di società legalmente riconosciuta.

A tale domicilio si intendono ritualmente effettuate tutte le intimazioni, le assegnazioni di termini e ogni altra notificazione o comunicazione dipendente dal contratto.

2. L'appaltatore deve altresì comunicare, ai sensi e nei modi di cui all'articolo 3 del capitolato generale d'appalto, le generalità delle persone autorizzate a riscuotere.

3. Se l'appaltatore non conduce direttamente i lavori, deve depositare presso l'Amministrazione Committente, ai sensi e nei modi di cui all'articolo 4 del capitolato generale d'appalto, il mandato conferito con atto pubblico a persona idonea designata a rappresentarlo. Tale persona deve essere in possesso di requisiti di provata capacità tecnica e morale, e per tutta la durata dell'appalto, deve:

- ✓ Domiciliare in uno dei comuni interessati dai lavori o ad essi circostanti;
- ✓ Sostituire l'Appaltatore medesimo nella condotta dei lavori, ivi compresi quelli subappaltati, in un ambito di legittimità degli stessi e all'interno dei limiti contrattuali, nonché prendere decisioni su qualsiasi problema;
- ✓ Ricevere e fare eseguire gli ordini verbali e/o scritti dalla Direzione dei Lavori, in questo caso sotto firmandoli, ove il medesimo rappresentante ritenga che le disposizioni ricevute rientrino tra quelle da impartirsi per iscritto, sarà suo obbligo farne immediata richiesta scritta. Altrimenti l'Appaltatore non potrà, in alcuna evenienza, invocare a propria discolpa o ragione la carenza di disposizioni da parte della Direzione Lavori per il fatto che esse non siano state impartite per iscritto;
- ✓ Firmare tutti i documenti contabili, con il diritto di formulare le proprie osservazioni o riserve, considerandosi - sia per la liquidazione, sia per ogni altro effetto di legge - valida la sua firma tanto quanto quella dell'Appaltatore;
- ✓ Intervenire e prestarsi alle misurazioni e alle verifiche, tutte le volte che verrà richiesto dalla Direzione dei Lavori.
- ✓ Tale rappresentante può essere anche lo stesso capo cantiere, al quale verranno comunicati a tutti gli effetti, anche legali, gli ordini verbali e/o simili.
- ✓ Nel caso in cui il capo cantiere sia persona diversa dal rappresentante dell'Appaltatore, ne potrà fare le veci, in caso di assenza.
- ✓ L'Appaltatore è tenuto a comunicare all'Amministrazione Committente anche il nominativo di chi, in caso di temporanea assenza, sostituisca il suo rappresentante e comunicare inoltre tempestivamente, in caso di cessazione o riserva del mandato, il nome del nuovo rappresentante.

Via Armando Magliotto n.2 - Savona		PROGETTO ESECUTIVO		
REALIZZAZIONE DI CAMPO POLIVALENTE SCIENZE MOTORIE PRESSO CAMPUS DI SAVONA		2	Febbraio 2020	Validazione
		REV.	DATA	DESCRIZIONE
CAPITOLATO DI APPALTO		FILE: ese 01_capit r01.doc		Pag. 11 di 112

✓ Per ciascuno dei rappresentanti che verranno designati, devono essere comunicati all'Amministrazione Committente, al Direttore dei Lavori ed al Coordinatore per l'Esecuzione dei Lavori (CSE) i seguenti dati: nominativo, residenza, numeri telefonici fissi e di fax, numeri telefonici degli apparecchi mobili di cui ognuno dovrà essere dotato, nonché ogni altra informazione per il suo immediato reperimento 24 ore su 24.

✓ L'Amministrazione Committente si riserva il diritto di giudicare, in maniera inappellabile, sulla regolarità dei documenti prodotti e sulla conseguente accettabilità dei rappresentanti che verranno designati.

✓ Resta inteso che l'Appaltatore rimane tuttavia responsabile dell'operato del rappresentante da lui delegato.

4. L'Appaltatore dovrà provvedere alla condotta ed esecuzione effettiva dei lavori, avvalendosi delle prestazioni di personale tecnico idoneo, di provata capacità e adeguato - numericamente e qualitativamente - alle necessità per una corretta esecuzione, in relazione agli obblighi assunti con il Programma esecutivo dei lavori.

L'Appaltatore è tenuto ad affidare la Direzione Tecnica del cantiere ad un Direttore di Cantiere, in possesso di laurea o almeno di diploma tecnico, iscritto all'albo professionale se non è alla propria stabile dipendenza e in possesso di un adeguato curriculum di Direzione di Cantiere riferito agli ultimi cinque anni, il quale rilascerà dichiarazione scritta dell'incarico ricevuto, anche e soprattutto in merito alla responsabilità per infortuni essendo in qualità di preposto, responsabile del rispetto e della piena applicazione del Piano delle misure per la Sicurezza dei lavoratori sia dell'Impresa appaltatrice sia di tutte le Imprese subappaltatrici impegnate nell'esecuzione dei lavori.

L'Appaltatore risponde dell'idoneità del Direttore di Cantiere e, in generale, di tutto il personale addetto ai lavori e operante in cantiere. Tale personale dovrà essere tutelato a norma delle sopra specificate Leggi ed essere di gradimento della Direzione dei Lavori. Quest'ultima si riserva il diritto di ottenere l'allontanamento motivato dai cantieri di qualunque addetto ai lavori, senza risponderne delle conseguenze, ai sensi e per gli effetti dell'art. 6 del Capitolato Generale.

Il direttore dei lavori ha il diritto di esigere il cambiamento del direttore di cantiere e del personale dell'appaltatore per disciplina, incapacità o grave negligenza. L'appaltatore è in tutti i casi responsabile dei danni causati dall'imperizia o dalla negligenza di detti soggetti, nonché della malafede o della frode nella somministrazione o nell'impiego dei materiali.

5. Ogni variazione del domicilio di cui al comma 1, o delle persone di cui ai commi 2, 3 o 4, deve essere tempestivamente notificata all'Amministrazione Committente; ogni variazione della persona di cui al comma 3 deve essere accompagnata dal deposito presso l'Amministrazione Committente del nuovo atto di mandato.

6. L'Amministrazione Committente sarà rappresentata nei confronti dell'Appaltatore, per quanto concerne l'esecuzione delle opere appaltate e ad ogni conseguente effetto, dalla Direzione dei Lavori che verrà designata dall'Amministrazione Committente medesima.

Art. 11. Norme generali sui materiali, i componenti, i sistemi e l'esecuzione

1. Nell'esecuzione di tutte le lavorazioni, le opere, le forniture, i componenti, anche relativamente a sistemi e sottosistemi di impianti tecnologici oggetto dell'appalto, devono essere rispettate tutte le prescrizioni di legge e di regolamento in materia di qualità, provenienza e accettazione dei materiali e componenti nonché, per quanto concerne la descrizione, i requisiti di prestazione e le modalità di esecuzione di ogni categoria di lavoro, tutte le indicazioni contenute o richiamate contrattualmente nel presente capitolato speciale di appalto, negli elaborati grafici del progetto definitivo-esecutivo e nella descrizione delle singole voci allegata al presente capitolato.

2. Per quanto riguarda l'accettazione, la qualità e l'impiego dei materiali, la loro provvista, il luogo della loro provenienza e l'eventuale sostituzione di quest'ultimo, si applicano rispettivamente l'art. 101, comma 3 del D. Lgs. 50/2016 e gli articoli 16 e 17 del capitolato generale d'appalto.

3. L'appaltatore, sia per sé che per i propri fornitori, deve garantire che i materiali da costruzione utilizzati siano conformi al D.P.R. 21 aprile 1993, n. 246 ("Regolamento di attuazione della direttiva 89/106/CEE relativo ai prodotti da costruzione").

Via Armando Magliotto n.2 - Savona		PROGETTO ESECUTIVO		
REALIZZAZIONE DI CAMPO POLIVALENTE SCIENZE MOTORIE PRESSO CAMPUS DI SAVONA		2	Febbraio 2020	Validazione
		REV.	DATA	DESCRIZIONE
CAPITOLATO DI APPALTO		FILE: ese 01_capit r01.doc		Pag. 12 di 112

4. L'appaltatore, sia per sé che per i propri eventuali subappaltatori, deve garantire che l'esecuzione delle opere sia conforme alle «Norme tecniche per le costruzioni» approvate con il decreto del Ministro delle infrastrutture 17 gennaio 2018.

Art. 12. Convenzioni in materia di valuta e termini

1. In tutti gli atti predisposti dall'Amministrazione Committente i valori in cifra assoluta si intendono in euro.
2. In tutti gli atti predisposti dall'Amministrazione Committente i valori in cifra assoluta, ove non diversamente specificato, si intendono I.V.A. esclusa.
3. Tutti i termini di cui al presente Capitolato speciale, se non diversamente stabilito nella singola disposizione, sono computati in conformità al Regolamento CEE 3 giugno 1971, n. 1182.

Via Armando Magliotto n.2 - Savona		PROGETTO ESECUTIVO		
REALIZZAZIONE DI CAMPO POLIVALENTE SCIENZE MOTORIE PRESSO CAMPUS DI SAVONA		2	Febbraio 2020	Validazione
		REV.	DATA	DESCRIZIONE
CAPITOLATO DI APPALTO		FILE: ese 01_capit r01.doc		Pag. 13 di 112

CAPO 3. TERMINI PER L'ESECUZIONE

Art. 13. Consegna e inizio dei lavori

1. L'esecuzione dei lavori ha inizio dopo la stipula del formale contratto, in seguito a consegna, risultante da apposito verbale, redatto in contraddittorio con l'Appaltatore, da effettuarsi non oltre 20 giorni dalla predetta stipula, previa convocazione dell'esecutore.

2. E' facoltà dell'Amministrazione Committente procedere in via d'urgenza alla consegna dei lavori, anche nelle more della stipulazione formale del contratto, ai sensi dell'art.32, comma 8 del D. LGS n. 50/2016.

Il direttore dei lavori provvede in via d'urgenza su autorizzazione del RUP e indica espressamente sul verbale le lavorazioni da iniziare immediatamente.

3. Se nel giorno fissato e comunicato l'appaltatore non si presenta a ricevere la consegna dei lavori, il direttore dei lavori fissa un nuovo termine perentorio, non inferiore a 5 (cinque) giorni e non superiore a 15 (quindici) giorni; i termini per l'esecuzione decorrono comunque dalla data della prima convocazione.

Decorso inutilmente il termine anzidetto è facoltà dell'Amministrazione Committente non stipulare o risolvere il contratto e incamerare la cauzione provvisoria o definitiva, a seconda che la mancata consegna si verifichi prima o dopo la stipulazione del contratto, fermo restando il risarcimento del danno (ivi compreso l'eventuale maggior prezzo di una nuova aggiudicazione) se eccedente il valore della cauzione, senza che ciò possa costituire motivo di pretese o eccezioni di sorta da parte dell'appaltatore. Se è indetta una nuova procedura per l'affidamento dei lavori, l'appaltatore è escluso dalla partecipazione in quanto l'inadempimento è considerato grave negligenza accertata.

Con la firma del verbale il legale rappresentante dell'Appaltatore, o persona appositamente abilitata, indicherà il nominativo del Responsabile di Cantiere, che firmerà la corrispondenza, la contabilità e riceverà gli Ordini di Servizio.

4. Il R.U.P. accerta l'avvenuto adempimento degli obblighi di cui all'articolo 41 del presente Capitolato Speciale prima della redazione del verbale di consegna di cui al comma 1 e ne comunica l'esito al Direttore dei lavori. La redazione del verbale di consegna è subordinata a tale positivo accertamento, in assenza del quale il verbale di consegna è inefficace e i lavori non possono essere iniziati.

5. Le disposizioni sulla consegna di cui al comma 3, si applicano anche alla consegna in via d'urgenza, ed alle singole consegne frazionate, in presenza di temporanea indisponibilità di aree ed immobili; in tal caso si provvede ogni volta alla compilazione di un verbale di consegna provvisorio e l'ultimo di questi costituisce verbale di consegna definitivo anche ai fini del computo dei termini per l'esecuzione, se non diversamente determinati. Il comma 2 si applica limitatamente alle singole parti consegnate, se l'urgenza è limitata all'esecuzione di alcune di esse.

Art. 14. Termini per l'ultimazione dei lavori

1. Il tempo utile per ultimare tutti i lavori compresi nell'appalto principale è fissato in giorni **150 (centocinquanta) naturali e consecutivi**, decorrenti dalla data del verbale di consegna.

2. L'appaltatore si obbliga alla rigorosa ottemperanza del cronoprogramma dei lavori che potrà fissare scadenze inderogabili per l'approntamento delle opere necessarie all'inizio di forniture e lavori da effettuarsi da altre ditte per conto dell'Amministrazione Committente oppure necessarie all'utilizzazione, prima della fine dei lavori e previa emissione del certificato di regolare esecuzione, riferito alla sola parte funzionale delle opere.

Via Armando Magliotto n.2 - Savona		PROGETTO ESECUTIVO		
REALIZZAZIONE DI CAMPO POLIVALENTE SCIENZE MOTORIE PRESSO CAMPUS DI SAVONA		2	Febbraio 2020	Validazione
		REV.	DATA	DESCRIZIONE
CAPITOLATO DI APPALTO		FILE: ese 01_capit r01.doc		Pag. 14 di 112

3. A fine lavori l'Appaltatore comunicherà alla Direzione Lavori, a mezzo PEC o lettera raccomandata con A.R. o tramite fax la data nella quale ritiene di aver ultimato i lavori. La Direzione Lavori procederà allora, in contraddittorio, alle necessarie constatazioni redigendo apposito certificato.

4. Dalla data di ultimazione dei lavori decorreranno i termini per la redazione dello stato finale e per la redazione del certificato di regolare esecuzione.

Art. 15. Proroghe e differimenti

1. Ai sensi dell'art.107, comma 5 del D. LGS n.50/2016, se l'appaltatore, per causa a esso non imputabile, non è in grado di ultimare i lavori nel termine contrattuale di cui all'articolo 14 del presente Capitolato Speciale, può chiedere la proroga, presentando apposita richiesta motivata almeno 7 giorni prima della scadenza del termine di cui al predetto articolo 14. A titolo indicativo e non esaustivo sono considerate cause non imputabili all'appaltatore: ritardi causati o da impedimenti frapposti dall'amministrazione Committente in relazione a proprie esigenze o conseguenti all'inadempimento, da parte della Amministrazione Committente, delle obbligazioni per la stessa derivanti dal presente Capitolato o ritardi nell'esecuzione di altre opere o lavori propedeutici o strumentali ai lavori oggetto del presente contratto e formanti oggetto di altri contratti in essere tra l'Amministrazione Committente e terzi.

2. In deroga a quanto previsto al precedente comma 1, la richiesta può essere presentata anche se mancano meno di 7 giorni alla scadenza del termine di cui all'articolo 14, comunque prima di tale scadenza, se le cause che hanno determinato la richiesta si sono verificate posteriormente; in questo caso la richiesta deve essere motivata anche in relazione alla specifica circostanza del ritardo.

3. Qualora nel corso dell'esecuzione dei lavori si verificasse un evento che a giudizio dell'appaltatore risultasse tale da impedire oggettivamente il rispetto del termine di esecuzione, l'appaltatore può presentare all'amministrazione committente richiesta di proroga in forma scritta, entro 10 (dieci) giorni dalla data del verificarsi dell'evento e fornire all'Amministrazione committente, entro i successivi 10 (dieci) giorni, tutti gli elementi in suo possesso a comprova dell'evento stesso.

Detti adempimenti si intendono prescritti per l'Appaltatore che non vi ottemperi, a pena di decadenza del diritto di avanzare successivamente, in qualsiasi sede, pretese relative alla proroga del termine di esecuzione di cui al precedente art. 14.

4. La richiesta di proroga è presentata al direttore di lavori il quale la trasmette tempestivamente al R.U.P., corredata dal proprio parere; se la richiesta è presentata direttamente al R.U.P. questi acquisisce tempestivamente il parere del direttore dei lavori.

5. La proroga è concessa o negata con provvedimento scritto del R.U.P. entro 30 giorni dal ricevimento della richiesta; il R.U.P. può prescindere dal parere del direttore dei lavori se questi non si esprime entro 3 giorni e può discostarsi dallo stesso parere motivando; nel provvedimento è riportato il parere del direttore dei lavori se questo è difforme dalle conclusioni del R.U.P.

6. Nei casi di cui al comma 2 se la proroga è concessa formalmente dopo la scadenza del termine di cui all'articolo 14, essa ha effetto retroattivo a partire da tale ultimo termine.

7. La mancata determinazione del R.U.P. entro i termini di cui ai commi 5 o 6 costituisce rigetto della richiesta.

Via Armando Magliotto n.2 - Savona		PROGETTO ESECUTIVO		
REALIZZAZIONE DI CAMPO POLIVALENTE SCIENZE MOTORIE PRESSO CAMPUS DI SAVONA		2	Febbraio 2020	Validazione
		REV.	DATA	DESCRIZIONE
CAPITOLATO DI APPALTO		FILE: ese 01_capit r01.doc		Pag. 15 di 112

Art. 16. Sospensioni ordinate dal direttore dei lavori

1. Ai sensi di quanto previsto dall'art. 107, comma 1 del D.LGS n.50/2016, in tutti i casi in cui ricorrano circostanze speciali che impediscono in via temporanea che i lavori procedano utilmente a regola d'arte, e che non siano prevedibili al momento della stipulazione del contratto, il direttore dei lavori può disporre la sospensione dell'esecuzione del contratto, compilando, se possibile con l'intervento dell'esecutore o di un suo legale rappresentante, il verbale di sospensione, con l'indicazione delle ragioni che hanno determinato l'interruzione dei lavori, nonché dello stato di avanzamento dei lavori, delle opere la cui esecuzione rimane interrotta e delle cautele adottate affinché alla ripresa le stesse possano essere continuate ed ultimate senza eccessivi oneri, della consistenza della forza lavoro e dei mezzi d'opera esistenti in cantiere al momento della sospensione.

2. L'Appaltatore non potrà di propria iniziativa, per nessun motivo, sospendere o interrompere i lavori.

La richiesta di sospensione dei lavori da parte dell'Appaltatore può essere legittimamente avanzata all'Amministrazione Committente qualora, durante l'esecuzione, sopraggiungano condizioni sfavorevoli rilevanti che oggettivamente ne impediscono la prosecuzione utilmente a regola d'arte.

3. In caso di forza maggiore, condizioni climatiche od altre circostanze speciali che impediscono in via temporanea che i lavori procedano utilmente a regola d'arte, la direzione dei lavori d'ufficio o su segnalazione dell'appaltatore può ordinare la sospensione dei lavori redigendo apposito verbale.

Costituiscono circostanze speciali le situazioni che determinano la necessità di procedere alla redazione di una variante in corso d'opera nei casi previsti dall'art.106, comma 1, lett. b) e c), comma 2 e diverse da quelle di cui al comma 4 del D. LGS n. 50/2016.

Nessun indennizzo spetta all'appaltatore per le sospensioni di cui al presente articolo.

4. Il verbale di sospensione deve contenere:

- a) l'eventuale imputazione delle cause ad una delle parti o a terzi, se del caso anche con riferimento alle risultanze del verbale di consegna o alle circostanze sopravvenute;
- b) l'adeguata motivazione a cura della direzione dei lavori;
- c) l'indicazione dello stato di avanzamento dei lavori la cui esecuzione rimane interrotta;
- d) le cautele adottate affinché i lavori possano continuare senza eccessivi oneri;
- e) la consistenza della forza lavoro e mezzi d'opera esistenti in cantiere al momento della sospensione.

5. Il verbale di sospensione è controfirmato dall'appaltatore, deve pervenire al R.U.P. entro il quinto giorno naturale successivo alla sua redazione e deve essere restituito controfirmato dallo stesso o dal suo delegato; se il R.U.P. non si pronuncia entro 10 (dieci) giorni dal ricevimento, il verbale si dà per riconosciuto e accettato dall'amministrazione committente. Se l'appaltatore non interviene alla firma del verbale di sospensione o rifiuta di sottoscriverlo, oppure appone sullo stesso delle riserve, si procede a norma degli articoli 107, comma 4, e 108, comma 3, del Codice dei contratti, in quanto compatibili.

6. In ogni caso la sospensione opera dalla data di redazione del verbale, accettato dal R.U.P. o sul quale si sia formata l'accettazione tacita; non possono essere riconosciute sospensioni e i relativi verbali non hanno alcuna efficacia, in assenza di adeguate motivazioni o nel caso in cui le motivazioni non siano riconosciute adeguate da parte del R.U.P.

7. Se il verbale di sospensione viene trasmesso al R.U.P. dopo il quinto giorno dalla sua redazione oppure reca una data di decorrenza della sospensione anteriore al quinto giorno precedente la data di trasmissione, il verbale avrà efficacia dal quinto giorno antecedente la sua presentazione.

8. Non appena cessate le cause della sospensione il direttore dei lavori redige il verbale di ripresa che, oltre a richiamare il precedente verbale di sospensione, deve indicare i giorni di effettiva sospensione e il conseguente nuovo termine contrattuale dei

Via Armando Magliotto n.2 - Savona		PROGETTO ESECUTIVO		
REALIZZAZIONE DI CAMPO POLIVALENTE SCIENZE MOTORIE PRESSO CAMPUS DI SAVONA		2	Febbraio 2020	Validazione
		REV.	DATA	DESCRIZIONE
CAPITOLATO DI APPALTO		FILE: ese 01_capit r01.doc		Pag. 16 di 112

lavori differito di un numero di giorni pari all'accertata durata della sospensione. Il verbale di ripresa dei lavori è efficace dalla data della sua redazione ed è controfirmato dall'appaltatore e trasmesso al R.U.P.

9. Ai sensi dell'articolo 107, comma 2, del Codice dei contratti, se la sospensione, o le sospensioni se più di una, durano per un periodo di tempo superiore ad un quarto della durata complessiva prevista dall'articolo 14 del presente Capitolato Speciale, o comunque superano 6 (sei) mesi complessivamente, l'appaltatore può richiedere lo scioglimento del contratto senza indennità; la Stazione appaltante può opporsi allo scioglimento del contratto ma, in tal caso, riconosce al medesimo la rifusione dei maggiori oneri derivanti dal prolungamento della sospensione oltre i termini suddetti, iscrivendoli nella documentazione contabile.

10. Eventuali sospensioni dei lavori disposte dal Direttore Lavori su richiesta del Coordinatore per la Sicurezza in fase di esecuzione dei Lavori, per il mancato rispetto delle norme per la sicurezza e la tutela della salute dei lavoratori, non comporteranno alcuna proroga dei termini fissati per l'ultimazione degli stessi lavori.

La ripresa dei lavori o delle lavorazioni a seguito delle eventuali sospensioni di cui al presente comma sarà disposta con verbale della Direzione Lavori redatto dalla stessa, su disposizioni del Coordinatore per la Sicurezza in fase di Esecuzione dei Lavori, previa verifica degli avvenuti adeguamenti.

11. Le disposizioni di cui ai commi precedenti si applicano anche a sospensioni parziali e riprese parziali che abbiano per oggetto parti determinate dei lavori, da indicare nei relativi verbali; in tal caso il differimento dei termini contrattuali è pari ad un numero di giorni costituito dal prodotto dei giorni di sospensione per il rapporto tra l'ammontare dei lavori sospesi e l'importo totale dei lavori previsto nello stesso periodo secondo il programma esecutivo dei lavori di cui all'articolo 19 del presente Capitolato Speciale.

12. Le sospensioni disposte non comportano per l'Appaltatore la cessazione e l'interruzione della custodia dell'opera, per cui esso è tenuto a mantenere le misure di salvaguardia del cantiere ed evitare il danno a terzi.

13. In caso di sospensione dei lavori, l'appaltatore deve riprendere effettivamente i lavori entro n. 2 (due) giorni decorrenti dall'ordine di ripresa dei lavori stesso, formalizzato con specifico verbale emesso dalla Direzione dei Lavori.

Art. 17. Sospensioni ordinate dal R.U.P.

1. Ai sensi dell'art. 107, comma 2, del D. LGS n.50/2016, il RUP può ordinare la sospensione dei lavori per cause di necessità o di pubblico interesse, tra cui l'interruzione di finanziamenti per esigenze di finanza pubblica. L'ordine è trasmesso contemporaneamente all'appaltatore e al direttore dei lavori ed ha efficacia dalla data di emissione

2. Lo stesso R.U.P. determina il momento in cui sono venute meno le ragioni di pubblico interesse o di particolare necessità che lo hanno indotto ad ordinare la sospensione dei lavori ed emette l'ordine di ripresa, trasmesso tempestivamente all'appaltatore e al direttore dei lavori.

3. Se la sospensione, o le sospensioni se più di una, durano per un periodo di tempo superiore ad un quarto della durata complessiva prevista dall'articolo 14 del presente Capitolato Speciale, o comunque quando superino 6 mesi complessivamente, l'appaltatore può richiedere lo scioglimento del contratto senza indennità. L'amministrazione committente può opporsi allo scioglimento del contratto ma, in tal caso, riconosce al medesimo la rifusione dei maggiori oneri derivanti dal prolungamento della sospensione oltre i termini suddetti, iscrivendoli nella documentazione contabile.

4. Per quanto non diversamente disposto, agli ordini di sospensione e di ripresa emessi dal R.U.P. si applicano le disposizioni del precedente articolo 16, in materia di verbali di sospensione e di ripresa dei lavori, in quanto compatibili.

5. Le stesse disposizioni si applicano alle sospensioni:

Via Armando Magliotto n.2 - Savona		PROGETTO ESECUTIVO		
REALIZZAZIONE DI CAMPO POLIVALENTE SCIENZE MOTORIE PRESSO CAMPUS DI SAVONA		2	Febbraio 2020	Validazione
		REV.	DATA	DESCRIZIONE
CAPITOLATO DI APPALTO		FILE: ese 01_capit r01.doc		Pag. 17 di 112

- a) in applicazione di provvedimenti assunti dall’Autorità Giudiziaria, anche in seguito alla segnalazione dell’Autorità Nazionale Anticorruzione;
- b) per i tempi strettamente necessari alla redazione, approvazione ed esecuzione di eventuali varianti di cui all’articolo 38, comma 9 del presente Capitolato Speciale.

Art. 18. Penali in caso di ritardo

1. Nel caso di mancato rispetto del termine stabilito per l’ultimazione dei lavori, per ogni giorno naturale consecutivo di ritardo viene applicata una penale pari all’uno (1,00) per mille giornaliero sull’importo netto contrattuale.
2. La penale, nella stessa misura percentuale di cui al comma 1, trova applicazione anche in caso di ritardo:
 - a) nell’inizio dei lavori rispetto alla data fissata dal direttore dei lavori per la consegna degli stessi ai sensi dell’articolo 13, comma 1 oppure comma 3 del presente Capitolato Speciale;
 - b) nell’inizio dei lavori per mancata consegna o per inefficacia del verbale di consegna imputabili all’appaltatore che non abbia effettuato gli adempimenti prescritti, ai sensi dell’articolo 13, comma 4; del presente Capitolato Speciale;
 - c) nella ripresa dei lavori seguente un verbale di sospensione, rispetto alla data fissata dal direttore dei lavori;
 - d) nella ripresa dei lavori nei due (2) giorni successivi, seguente un verbale di sospensione per avverse condizioni meteorologiche, citati al precedente art. 16;
 - e) nel rispetto dei termini imposti dalla direzione dei lavori per il ripristino di lavori non accettabili o danneggiati.
3. La penale irrogata ai sensi del comma 2, lettera a), è disapplicata se l’appaltatore, in seguito all’andamento imposto ai lavori, rispetta la prima soglia temporale successiva fissata nel programma esecutivo dei lavori di cui all’articolo 19 del presente Capitolato Speciale.
4. La penale di cui al comma 2, lettera b), c) e d), è applicata all’importo dei lavori ancora da eseguire; la penale di cui al comma 2, lettera e) è applicata all’importo dei lavori di ripristino o di nuova esecuzione ordinati per rimediare a quelli non accettabili o danneggiati.
5. Tutte le fattispecie di ritardi sono segnalate tempestivamente e dettagliatamente al RUP da parte del direttore dei lavori, immediatamente al verificarsi della relativa condizione, con la relativa quantificazione temporale; sulla base delle predette indicazioni le penali sono applicate in sede di conto finale ai fini della verifica in sede di regolare esecuzione.
6. L’importo complessivo delle penali determinate ai sensi dei commi 1 e 2 non può superare il 10% (dieci per cento) dell’importo contrattuale; se i ritardi sono tali da comportare una penale di importo superiore alla predetta percentuale trova applicazione il successivo articolo 21, in materia di risoluzione del contratto.
7. L’applicazione delle penali non pregiudica il risarcimento di eventuali danni o ulteriori oneri sostenuti dall’amministrazione committente a causa di ritardi per fatto dell’appaltatore, per mancati introiti o per qualsiasi altro titolo.

Art. 19. Programma esecutivo dei lavori dell'appaltatore

1. Prima della consegna dei lavori si terrà una o più riunioni di coordinamento nel corso della quale l’Appaltatore dovrà presentare alla Amministrazione Committente, il programma esecutivo dei lavori redatto nel rispetto dello schema e delle priorità previste dal Cronoprogramma e dal Piano di Sicurezza e Coordinamento. Tale programma dovrà rispettare i termini parziali per l’esecuzione delle opere riportati nel Cronoprogramma.
2. L’Amministrazione Committente comunicherà all’Appaltatore il giorno ed il luogo in cui dovrà trovarsi per partecipare alla riunione di coordinamento. Qualora l’Appaltatore non si presenti nel giorno fissato per la riunione, gli verrà assegnato un termine

Via Armando Magliotto n.2 - Savona		PROGETTO ESECUTIVO		
REALIZZAZIONE DI CAMPO POLIVALENTE SCIENZE MOTORIE PRESSO CAMPUS DI SAVONA		2	Febbraio 2020	Validazione
		REV.	DATA	DESCRIZIONE
CAPITOLATO DI APPALTO		FILE: ese 01_capit r01.doc		Pag. 18 di 112

perentorio, trascorso inutilmente il quale la Amministrazione Committente potrà procedere comunque alla consegna dei lavori, data dalla quale decorre il tempo contrattuale, senza che peraltro l'Appaltatore possa dare effettivo corso ai lavori in mancanza della riunione di coordinamento.

3. Il programma esecutivo e di dettaglio dovrà essere aggiornato in base all'effettivo andamento dei lavori e/o modificato su richiesta del Direttore Lavori e/o del Coordinatore Sicurezza per l'Esecuzione dei lavori, in base alle esigenze della Amministrazione Committente. Per tali variazioni l'Appaltatore non potrà vantare alcun titolo per richieste di risarcimenti. La Direzione Lavori si riserva la facoltà di modificare il programma dei lavori esecutivo e di dettaglio dell'Appaltatore in qualsiasi momento per proprie insindacabili necessità, senza che l'Appaltatore possa pretendere compensi di sorta o avanzare richieste di qualunque genere.

4. Il programma esecutivo dei lavori dell'appaltatore può essere modificato o integrato dall'amministrazione committente, mediante ordine di servizio, ogni volta che sia necessario alla miglior esecuzione dei lavori e in particolare:

- a) per il coordinamento con le prestazioni o le forniture di imprese o altre ditte estranee al contratto;
- b) per l'intervento o il mancato intervento di società concessionarie di pubblici servizi le cui reti siano coinvolte in qualunque modo con l'andamento dei lavori, purché non imputabile ad inadempimenti o ritardi dell'amministrazione committente;
- c) per l'intervento o il coordinamento con autorità, enti o altri soggetti diversi dall'amministrazione committente, che abbiano giurisdizione, competenze o responsabilità di tutela sugli immobili, i siti e le aree comunque interessate dal cantiere;
- d) per la necessità o l'opportunità di eseguire prove sui campioni, prove di carico e di tenuta e funzionamento degli impianti, nonché collaudi parziali o specifici;
- e) se è richiesto dal coordinatore per la sicurezza e la salute nel cantiere, in ottemperanza all'articolo 92, comma 1, del Decreto n. 81 del 2008. In ogni caso il programma esecutivo dei lavori deve essere coerente con il piano di sicurezza, eventualmente integrato ed aggiornato.

5. A fronte di ordine di servizio della Direzione Lavori, l'Appaltatore è tenuto all'esecuzione di tutti o parte dei lavori in più turni, anche notturni, festivi o in avverse condizioni meteorologiche, prendendo tutti gli accorgimenti necessari per assicurare il buon esito dell'opera e l'esecuzione dei lavori in piena sicurezza. In ogni caso l'Appaltatore, al di fuori di quanto riconosciuto dalla legislazione e dalla normativa vigente, non ha diritto ad alcun compenso oltre il prezzo contrattuale.

6. I lavori sono comunque eseguiti nel rispetto del cronoprogramma predisposto dall'amministrazione committente e integrante il progetto esecutivo; tale cronoprogramma può essere modificato dal committente al verificarsi delle condizioni di cui al presente articolo.

Art. 20. Inderogabilità dei termini di esecuzione

1. Non costituiscono motivo di proroga dell'inizio dei lavori, della loro mancata regolare o continuativa conduzione secondo il relativo programma o della loro ritardata ultimazione:

- a) il ritardo nell'installazione del cantiere;
- b) l'adempimento di prescrizioni, o il rimedio a inconvenienti o infrazioni riscontrate dal direttore dei lavori o dagli organi di vigilanza in materia sanitaria e di sicurezza, ivi compreso il coordinatore per la sicurezza in fase di esecuzione;
- c) l'esecuzione di accertamenti integrativi che l'appaltatore ritenesse di dover effettuare per la esecuzione delle opere di fondazione, delle strutture e degli impianti, salvo che siano ordinati dalla direzione dei lavori o espressamente approvati da questa;
- d) il tempo necessario per l'esecuzione di prove sui campioni, di sondaggi, analisi e altre prove assimilabili;
- e) il tempo necessario per l'espletamento degli adempimenti a carico dell'appaltatore comunque previsti dal presente Capitolato speciale o dal capitolato generale d'appalto;
- f) le eventuali controversie tra l'appaltatore e i fornitori, subappaltatori, affidatari, altri incaricati dall'appaltatore né i ritardi o gli inadempimenti degli stessi soggetti;

Via Armando Magliotto n.2 - Savona		PROGETTO ESECUTIVO		
REALIZZAZIONE DI CAMPO POLIVALENTE SCIENZE MOTORIE PRESSO CAMPUS DI SAVONA		2	Febbraio 2020	Validazione
		REV.	DATA	DESCRIZIONE
CAPITOLATO DI APPALTO		FILE: ese 01_capit r01.doc		Pag. 19 di 112

- g) le eventuali vertenze a carattere aziendale tra l'appaltatore e il proprio personale dipendente;
- h) le sospensioni disposte dall'amministrazione committente, dal Direttore dei lavori, dal Coordinatore per la sicurezza in fase di esecuzione o dal R.U.P. per inosservanza delle misure di sicurezza dei lavoratori nel cantiere o inosservanza degli obblighi retributivi, contributivi, previdenziali o assistenziali nei confronti dei lavoratori impiegati nel cantiere;
- i) le sospensioni disposte dal personale ispettivo del Ministero del lavoro e della previdenza sociale in relazione alla presenza di personale non risultante dalle scritture o da altra documentazione obbligatoria o in caso di reiterate violazioni della disciplina in materia di superamento dei tempi di lavoro, di riposo giornaliero e settimanale, ai sensi dell'articolo 14 del Decreto n. 81 del 2008, fino alla relativa revoca.

2. Non costituiscono altresì motivo di proroga o differimento dell'inizio dei lavori, della loro mancata regolare o continuativa conduzione secondo il relativo programma o della loro ritardata ultimazione, i ritardi o gli inadempimenti di ditte, imprese, fornitori, tecnici o altri, titolari di rapporti contrattuali con l'amministrazione committente, se l'appaltatore non abbia tempestivamente denunciato per iscritto all'amministrazione medesima le cause imputabili a dette ditte, imprese o fornitori o tecnici.

3. Le cause di cui ai commi 1 e 2 non possono costituire motivo per la richiesta di proroghe di cui all'articolo 15, di sospensione dei lavori di cui all'articolo 16, per la disapplicazione delle penali di cui all'articolo 18, né per l'eventuale risoluzione del Contratto ai sensi dell'articolo 21.

Art. 21. Risoluzione del contratto per mancato rispetto dei termini

1. L'eventuale ritardo imputabile all'appaltatore nel rispetto dei termini per l'ultimazione dei lavori superiore a 30 (trenta) giorni naturali consecutivi produce la risoluzione del contratto, a discrezione dell'amministrazione committente e senza obbligo di ulteriore motivazione, ai sensi dell'articolo 108, comma 4 del D. Lgs. 50/2016.

2. La risoluzione del contratto trova applicazione dopo la formale messa in mora dell'appaltatore con assegnazione di un termine che, salvo i casi d'urgenza, non può essere inferiore a 10 giorni, per compiere i lavori e in contraddittorio con il medesimo appaltatore.

3. Nel caso di risoluzione del contratto la penale di cui al precedente articolo 18, comma 1, è computata sul periodo determinato sommando il ritardo accumulato dall'appaltatore rispetto al programma esecutivo dei lavori e il termine assegnato dal direttore dei lavori per compiere i lavori con la messa in mora di cui al comma 2.

4. Sono dovuti dall'appaltatore i danni subiti dall'amministrazione committente in seguito alla risoluzione del contratto, comprese le eventuali maggiori spese connesse al completamento dei lavori affidato a terzi. Per il risarcimento di tali danni l'amministrazione committente può trattenere qualunque somma maturata a credito dell'appaltatore in ragione dei lavori eseguiti nonché rivalersi sulla garanzia fideiussoria.

Via Armando Magliotto n.2 - Savona		PROGETTO ESECUTIVO		
REALIZZAZIONE DI CAMPO POLIVALENTE SCIENZE MOTORIE PRESSO CAMPUS DI SAVONA		2	Febbraio 2020	Validazione
		REV.	DATA	DESCRIZIONE
CAPITOLATO DI APPALTO		FILE: ese 01_capit r01.doc		Pag. 20 di 112

CAPO 4. CONTABILIZZAZIONE DEI LAVORI

Art. 22. Lavori a corpo

1. La valutazione di eventuali lavori a corpo è effettuata secondo le specificazioni date nell'enunciazione e nella descrizione del lavoro a corpo, nonché secondo le risultanze degli elaborati grafici e di ogni altro allegato progettuale; il corrispettivo per il lavoro a corpo resta fisso e invariabile senza che possa essere invocata dalle parti contraenti alcuna verifica sulla misura o sul valore attribuito alla quantità di detti lavori.

2. Nel corrispettivo per l'esecuzione del lavoro a corpo s'intende sempre compresa ogni spesa occorrente per dare l'opera compiuta sotto le condizioni stabilite dal presente Capitolato speciale e secondo i tipi indicati e previsti negli atti progettuali. Pertanto nessun compenso può essere richiesto per lavori, forniture e prestazioni che, ancorché non esplicitamente specificati nella descrizione dei lavori a corpo, siano rilevabili dagli elaborati grafici o viceversa. Lo stesso dicasi per lavori, forniture e prestazioni tecnicamente e intrinsecamente indispensabili alla funzionalità, completezza e corretta realizzazione dell'opera appaltata secondo le regole dell'arte.

3. La contabilizzazione del lavoro a corpo è effettuata applicando all'importo netto di aggiudicazione le percentuali convenzionali relative alle singole categorie di lavoro, indicate nella tabella di cui all'articolo 5 del presente Capitolato Speciale, di ciascuna delle quali è contabilizzata la quota parte in proporzione al lavoro eseguito.

4. L'elenco dei prezzi unitari ed il computo metrico hanno validità ai soli fini della determinazione del prezzo a base d'asta in base al quale effettuare l'aggiudicazione, in quanto l'appaltatore era tenuto, in sede di partecipazione alla gara, a verificare le voci e le quantità richieste per l'esecuzione completa dei lavori progettati, ai fini della formulazione della propria offerta e del conseguente corrispettivo, anche ai sensi dell'art. 118, comma 2, del DPR 207/2010.

5. Gli oneri per la sicurezza, determinati nella tabella di cui all'articolo 2, comma 1, rigo 2 del presente Capitolato Speciale, sono valutati a corpo in base all'importo previsto separatamente dall'importo dei lavori negli atti progettuali e nella Lettera di Invito, secondo la percentuale stabilita nella predetta tabella, intendendosi come eseguita e liquidabile la quota parte proporzionale a quanto eseguito. La liquidazione di tali oneri è subordinata all'assenso del coordinatore per la sicurezza e la salute in fase di esecuzione.

Art. 23. Lavori a misura (OMISSIS)

Art. 24. Eventuali lavori in economia

1. L'Amministrazione Committente ha facoltà di richiedere all'Appaltatore, nei limiti previsti dalla legislazione e dalla normativa vigente, mediante singoli ordini di servizio, la fornitura di manodopera in economia o l'acquisto di materiali da liquidare su fattura, come segue:

a) per quanto riguarda i materiali, applicando il ribasso contrattuale ai prezzi unitari determinati ai sensi del successivo articolo 40;
b) per quanto riguarda i trasporti, i noli e il costo del personale o della manodopera, secondo i prezzi vigenti al momento della loro esecuzione, incrementati delle percentuali per spese generali e utili (se non già comprese nei prezzi vigenti) ed applicando il ribasso contrattuale esclusivamente su queste due ultime componenti.

2. Gli eventuali oneri per la sicurezza individuati in economia sono valutati senza alcun ribasso, fermo restando che alle componenti stimate o contabilizzate in termini di manodopera, noli e trasporti, si applicano i prezzi vigenti al momento della loro esecuzione incrementati delle percentuali per spese generali e utili nelle misure di cui al comma 3.

3. Ai fini di cui al comma 1, lettera b) e dal comma 2, le percentuali di incidenza delle spese generali e degli utili, sono determinate nella misura prevista dalle analisi dei prezzi integranti il progetto a base di gara.

Via Armando Magliotto n.2 - Savona		PROGETTO ESECUTIVO		
REALIZZAZIONE DI CAMPO POLIVALENTE SCIENZE MOTORIE PRESSO CAMPUS DI SAVONA		2	Febbraio 2020	Validazione
		REV.	DATA	DESCRIZIONE
CAPITOLATO DI APPALTO		FILE: ese 01_capit r01.doc		Pag. 21 di 112

Art. 25. Contabilità e misurazione dei lavori - Valutazione dei manufatti e dei materiali a piè d'opera

1. La contabilità dei lavori verrà tenuta secondo le norme vigenti.
2. Non sono valutati i manufatti e i materiali a piè d'opera, ancorché accettati dalla Direzione Lavori.
3. In sede di contabilizzazione delle rate di acconto di cui all'art. 27, all'importo dei lavori eseguiti è aggiunta la metà di quello dei materiali provvisti a piè d'opera, destinati ad essere impiegati in opere definitive facenti parte dell'appalto ed accettati dal Direttore dei lavori, da valutarsi a prezzo di contratto o, in difetto, ai prezzi di stima.
4. I materiali ed i manufatti portati in contabilità rimangono a rischio e pericolo dell'appaltatore, e possono sempre essere rifiutati dal Direttore dei lavori.

Via Armando Magliotto n.2 - Savona		PROGETTO ESECUTIVO		
REALIZZAZIONE DI CAMPO POLIVALENTE SCIENZE MOTORIE PRESSO CAMPUS DI SAVONA		2	Febbraio 2020	Validazione
		REV.	DATA	DESCRIZIONE
CAPITOLATO DI APPALTO		FILE: ese 01_capit r01.doc		Pag. 22 di 112

CAPO 5. DISCIPLINA ECONOMICA

Art. 26. Anticipazione

1. Ai sensi dell'articolo 35, comma 18 del D.LGS 50/2016, è prevista la corresponsione, in favore dell'appaltatore, di un'anticipazione del prezzo, pari al 20% (per cento) dell'importo contrattuale, da erogare dopo la sottoscrizione del contratto medesimo ed entro 15 giorni dall'effettivo inizio dei lavori accertato dal RUP.

2. L'erogazione dell'anticipazione è subordinata alla prestazione, da parte dell'appaltatore, di apposita garanzia fideiussoria o assicurativa, alle seguenti condizioni:

a) importo garantito almeno pari all'anticipazione, maggiorato dell'I.V.A. all'aliquota di legge, maggiorato altresì del tasso legale di interesse applicato al periodo necessario al recupero dell'anticipazione stessa in base al periodo previsto per la compensazione secondo il cronoprogramma dei lavori;

b) l'importo della garanzia viene gradualmente ed automaticamente ridotto nel corso dei lavori, in proporzione alle quote di anticipazione recuperate in occasione di ogni parziale compensazione, fino all'integrale compensazione;

c) la garanzia è prestata mediante presentazione di atto di fideiussione rilasciato da una banca o da un intermediario finanziario autorizzato, ai sensi del D. Lgs. 385/1993, o polizza fideiussoria rilasciata da impresa di assicurazione, conforme alla scheda tecnica 1.3, allegata al decreto ministeriale 12 marzo 2004, n. 123, in osservanza delle clausole di cui allo schema tipo 1.3 allegato al predetto decreto;

d) per quanto non previsto trova applicazione l'articolo 3 del decreto del Ministro del tesoro 10 gennaio 1989.

3. L'anticipazione è compensata mediante trattenuta sull'importo di ogni certificato di pagamento, di un importo percentuale pari alla percentuale dell'anticipazione a titolo di graduale recupero della medesima; in ogni caso all'ultimazione dei lavori l'importo dell'anticipazione deve essere compensato integralmente.

4. L'appaltatore decade dall'anticipazione, con l'obbligo di restituzione, se l'esecuzione dei lavori non procede secondo i tempi contrattuali, per ritardi a lui imputabili. In tale caso, sulle somme restituite, spettano alla Stazione appaltante anche gli interessi corrispettivi al tasso legale con decorrenza dalla data di erogazione della anticipazione.

5. La Stazione appaltante procede all'escussione della fideiussione di cui al comma 2 in caso di insufficiente compensazione ai sensi del comma 3 o in caso di decadenza dell'anticipazione di cui al comma 4, salvo che l'appaltatore provveda direttamente con risorse proprie prima della predetta escussione.

Art. 27. Pagamenti in acconto

1. La rete di acconto sono dovute ogni qualvolta l'importo dei lavori eseguiti, contabilizzati ai sensi degli articoli 22, 23, 24, 25, al netto del ribasso d'asta, comprensivi della quota relativa degli oneri per la sicurezza e al netto della ritenuta di cui al comma 2, e al netto dell'importo delle rate di acconto precedenti e di recupero dell'anticipazione, raggiungono un importo non inferiore a **euro 150.000 (centocinquantamila/00 euro)**.

2. Ai sensi dell'articolo 30, comma 5, del D. Lgs. 50/2016, a garanzia dell'osservanza delle norme in materia di contribuzione previdenziale e assistenziale, sull'importo netto progressivo dei lavori è operata una ritenuta dello 0,50% (zero virgola cinquanta per cento), da liquidarsi, nulla ostando, in sede di conto finale.

3. Entro 30 (trenta) giorni dal verificarsi delle condizioni di cui al comma 1:

a) il direttore dei lavori redige la contabilità ed emette lo stato di avanzamento dei lavori, che deve recare la dicitura: «lavori a tutto il» con l'indicazione della data di chiusura;

Via Armando Magliotto n.2 - Savona		PROGETTO ESECUTIVO		
REALIZZAZIONE DI CAMPO POLIVALENTE SCIENZE MOTORIE PRESSO CAMPUS DI SAVONA		2	Febbraio 2020	Validazione
		REV.	DATA	DESCRIZIONE
CAPITOLATO DI APPALTO		FILE: ese 01_capit r01.doc		Pag. 23 di 112

- b) il R.U.P. emette il conseguente certificato di pagamento, che deve riportare esplicitamente il riferimento al relativo stato di avanzamento dei lavori di cui alla lettera a), con l'indicazione della data di emissione;
- c) l'appaltatore dovrà presentarsi nel giorno stabilito per la firma della contabilità; eventuali ritardi modificheranno i termini indicati nel presente articolo.

4. L'amministrazione committente provvede al pagamento, a favore dell'appaltatore, del predetto certificato entro i successivi 30 (trenta) giorni, mediante emissione dell'apposito mandato e alla successiva erogazione a favore dell'appaltatore, previa presentazione di regolari fatture fiscali, corredate dagli estremi del Contratto (numero e data) e dello Stato di Avanzamento Lavori cui si riferiscono, ai sensi dell'articolo 185 del decreto legislativo 18 agosto 2000, n. 267 e s.m.i.

5. Se i lavori rimangono sospesi per un periodo superiore a 45 (quarantacinque) giorni, per cause non dipendenti dall'appaltatore, si provvede alla redazione dello stato di avanzamento e all'emissione del certificato di pagamento, prescindendo dall'importo minimo di cui al comma 1, solo ed esclusivamente nei seguenti casi:

- a) Sospensione dei lavori al fine della redazione ed approvazione di una perizia di variante o di variante in aumento, di durata superiore a 45 (quarantacinque) giorni;
- b) Sospensione dei lavori, a causa dell'abbassamento delle temperature nella stagione tardo autunnale e invernale, di durata superiore a 45 (quarantacinque) giorni che determina l'impossibilità di eseguire gli stessi a regola d'arte;
- c) Sospensione dei lavori per un periodo di 45 (quarantacinque) giorni per altre cause non dipendenti dall'Appaltatore;

6. L'emissione di ogni certificato di pagamento è subordinata:

- a) all'acquisizione del DURC dell'appaltatore, del subappaltatore a norma dell'articolo 53, comma 1 del presente Capitolato. Ai sensi dell'articolo 31, comma 7, della legge n. 98 del 2013, il titolo di pagamento deve essere corredato dal DURC, anche in formato elettronico;
- b) agli adempimenti di cui all'articolo 49 del presente Capitolato in favore dei subappaltatori e subcontraenti, se sono stati stipulati contratti di subappalto o subcontratti di cui allo stesso articolo;
- c) all'ottemperanza alle prescrizioni di cui al successivo articolo 66 in materia di tracciabilità dei pagamenti;
- d) all'accertamento, da parte dell'amministrazione committente, ai sensi dell'articolo 48-bis del DPR 602/1973, introdotto dall'articolo 2, comma 9, della legge n. 286 del 2006, di eventuale inadempienza all'obbligo di versamento derivante dalla notifica di una o più cartelle di pagamento, per un ammontare complessivo pari almeno all'importo da corrispondere, con le modalità di cui al DM 18 gennaio 2008, n. 40. In caso di inadempimento accertato, il pagamento è sospeso e la circostanza è segnalata all'agente della riscossione competente per territorio.

7. Ai sensi dell'art. 30, comma 6 del D. Lgs. 50/2016, in caso di ritardo nel pagamento delle retribuzioni dovute al personale dipendente dell'appaltatore, dei subappaltatori o dei soggetti titolari di subappalti e cottimi, di cui all'art. 105, comma 18, ultimo periodo del D. Lgs. 50/2016, impiegato nel cantiere, il R.U.P. invita per iscritto il soggetto inadempiente, ed in ogni caso l'appaltatore, a provvedere entro 15 (quindici) giorni. Decorso infruttuosamente il suddetto termine senza che sia stata contestata formalmente e motivatamente la fondatezza della richiesta, l'amministrazione committente provvede alla liquidazione del certificato di pagamento di cui al comma 5, trattenendo una somma corrispondente ai crediti vantati dal personale dipendente, ai fini di cui all'articolo 52, comma 2 del presente Capitolato.

Art. 28. Stato finale e Certificato di regolare esecuzione

1. Il conto finale dei lavori è redatto dal Direttore dei lavori entro 60 (sessanta) giorni dalla data della loro ultimazione, accertata con apposito verbale, e trasmesso al RUP; con il conto finale è accertato e proposto l'importo della rata di saldo, qualunque sia il suo ammontare, la cui liquidazione definitiva ed erogazione è subordinata all'emissione del certificato di regolare esecuzione e alle condizioni di cui al successivo comma 5.

Via Armando Magliotto n.2 - Savona		PROGETTO ESECUTIVO		
REALIZZAZIONE DI CAMPO POLIVALENTE SCIENZE MOTORIE PRESSO CAMPUS DI SAVONA		2	Febbraio 2020	Validazione
		REV.	DATA	DESCRIZIONE
CAPITOLATO DI APPALTO		FILE: ese 01_capit r01.doc		Pag. 24 di 112
<p>2. Il conto finale dei lavori deve essere sottoscritto dall'appaltatore, su richiesta del RUP, entro il termine perentorio di 30 (trenta) giorni; se l'appaltatore non firma il conto finale nel termine indicato, o se lo firma senza confermare le domande già formulate nel registro di contabilità, il conto finale si ha come da lui definitivamente accettato.</p> <p>3. Il RUP, entro i successivi 60 (sessanta) giorni redige una propria Relazione Finale riservata, con la quale esprime il proprio parere motivato sulla fondatezza delle eventuali domande dell'esecutore.</p> <p>4. L'emissione del certificato di regolare esecuzione avrà luogo entro tre mesi a decorrere dalla data di ultimazione dei lavori così come prescritto dall'art. 102, comma 2, del D.Lgs. 50/2016.</p> <p>5. La rata di saldo è pagata entro 30 giorni dopo l'avvenuta emissione del certificato di regolare esecuzione previa presentazione di regolare fattura fiscale, ai sensi dell'articolo 185 del decreto legislativo 18 agosto 2000, n. 267.</p> <p>6. Il pagamento della rata di saldo non costituisce presunzione di accettazione dell'opera, ai sensi dell'articolo 1666, secondo comma, del codice civile.</p> <p>7. Il pagamento della rata di saldo è disposto solo a condizione che l'appaltatore presenti apposita garanzia fideiussoria ai sensi dell'articolo 103, comma 6, del D. Lgs. 50/2016, emessa nei termini e alle condizioni che seguono:</p> <p>a) un importo garantito almeno pari all'importo della rata di saldo, maggiorato dell'I.V.A. all'aliquota di legge, maggiorato altresì del tasso legale di interesse applicato al periodo di due anni;</p> <p>b) efficacia dalla data di erogazione della rata di saldo con estinzione due anni dopo l'emissione del certificato di regolare esecuzione;</p> <p>c) prestata con atto di fideiussione rilasciato da una banca o da un intermediario finanziario autorizzato o con polizza fideiussoria rilasciata da impresa di assicurazione, conforme alla scheda tecnica 1.4, allegata al decreto ministeriale 12 marzo 2004, n. 123, in osservanza delle clausole di cui allo schema tipo 1.4 allegato al predetto decreto.</p> <p>8. Salvo quanto disposto dall'articolo 1669 del codice civile, l'appaltatore risponde per la difformità ed i vizi dell'opera, ancorché riconoscibili, purché denunciati all'accertamento, da parte dell'amministrazione committente entro 24 (ventiquattro) mesi dall'ultimazione dei lavori riconosciuta e accettata.</p> <p>9. L'appaltatore e il direttore dei lavori devono utilizzare la massima diligenza e professionalità, nonché improntare il proprio comportamento a buona fede, al fine di evidenziare tempestivamente i vizi e i difetti riscontabili nonché le misure da adottare per il loro rimedio.</p> <p>10. Il pagamento della rata a saldo è subordinata:</p> <p>a) all'acquisizione del DURC dell'appaltatore, del subappaltatore a norma dell'articolo 53, comma 1 del presente Capitolato. Ai sensi dell'articolo 31, comma 7, della legge n. 98 del 2013, il titolo di pagamento deve essere corredato dal DURC, anche in formato elettronico;</p> <p>b) agli adempimenti di cui all'articolo 49 del presente Capitolato in favore dei subappaltatori e subcontraenti, se sono stati stipulati contratti di subappalto o subcontratti di cui allo stesso articolo;</p> <p>c) all'ottemperanza alle prescrizioni di cui al successivo articolo 66 in materia di tracciabilità dei pagamenti;</p> <p>d) all'accertamento, da parte dell'amministrazione committente, ai sensi dell'articolo 48-bis del DPR 602/1973, introdotto dall'articolo 2, comma 9, della legge n. 286 del 2006, di eventuale inadempienza all'obbligo di versamento derivante dalla notifica di una o più cartelle di pagamento, per un ammontare complessivo pari almeno all'importo da corrispondere, con le modalità di cui al DM 18 gennaio 2008, n. 40. In caso di inadempimento accertato, il pagamento è sospeso e la circostanza è segnalata all'agente della riscossione competente per territorio.</p>				
STG – STUDIO GOSO ASSOCIATI via Fiume 2A/1 - 17100 SAVONA www.studiogoso.it				

Via Armando Magliotto n.2 - Savona		PROGETTO ESECUTIVO		
REALIZZAZIONE DI CAMPO POLIVALENTE SCIENZE MOTORIE PRESSO CAMPUS DI SAVONA		2	Febbraio 2020	Validazione
		REV.	DATA	DESCRIZIONE
CAPITOLATO DI APPALTO		FILE: ese 01_capit r01.doc		Pag. 25 di 112

11. Ai sensi dell'art. 30, comma 6 del D. Lgs. 50/2016, in caso di ritardo nel pagamento delle retribuzioni dovute al personale dipendente dell'appaltatore, dei subappaltatori o dei soggetti titolari di subappalti e cottimi, di cui all'art. 105, comma 18, ultimo periodo del D. Lgs. 50/2016, impiegato nel cantiere, il R.U.P. invita per iscritto il soggetto inadempiente, ed in ogni caso l'appaltatore, a provvedere entro 15 (quindici) giorni. Decorso infruttuosamente il suddetto termine senza che sia stata contestata formalmente e motivatamente la fondatezza della richiesta, l'amministrazione committente provvede alla liquidazione della rata di saldo, trattenendo una somma corrispondente ai crediti vantati dal personale dipendente, ai fini di cui all'articolo 52, comma 2 del presente Capitolato.

Art. 29. Ritardi nel pagamento delle rate di acconto

1. Non sono dovuti interessi per i primi 30 (trenta) giorni intercorrenti tra il verificarsi delle condizioni e delle circostanze per l'emissione del certificato di pagamento, ai sensi del precedente articolo 27 e la sua effettiva emissione e messa a disposizione dall'amministrazione committente per la liquidazione; trascorso tale termine senza che sia emesso il certificato di pagamento, sono dovuti all'appaltatore gli interessi legali per i primi 30 giorni di ritardo. Trascorso infruttuosamente anche questo termine, spettano all'appaltatore gli interessi di mora nella misura stabilita con apposito decreto ministeriale.

2. Parimenti non sono dovuti interessi per i primi 30 giorni intercorrenti tra l'emissione del certificato di pagamento e il suo effettivo pagamento a favore dell'appaltatore; trascorso tale termine senza che l'amministrazione committente abbia provveduto al pagamento, si applicherà quanto previsto dal D.Lgs. n. 231/2002 come modificato dal D.Lgs. n. 192/2012 come espressamente chiarito dalla Circolare del Ministero dello Sviluppo Economico Prot. n. 1293 del 23.01.2013; sono pertanto dovuti all'appaltatore gli interessi di mora nella misura stabilita con apposito decreto ministeriale.

3. Il pagamento degli interessi avviene d'ufficio in occasione del pagamento, in acconto o a saldo, immediatamente successivo, senza necessità di domande o riserve; il pagamento dei predetti interessi prevale sul pagamento delle somme a titolo di esecuzione dei lavori.

Art. 30. Ritardi nel pagamento della rata di saldo

1. Per il pagamento della rata di saldo in ritardo rispetto al termine stabilito al precedente articolo 28, comma 4, per causa imputabile all'amministrazione committente, sulle somme dovute decorrono gli interessi di mora, nella misura di cui all'articolo 29, comma 2.

Art. 31. Revisione prezzi e adeguamento del corrispettivo

1. Per i lavori di cui al presente Capitolato, è esclusa qualsiasi revisione dei prezzi e non trova applicazione l'articolo 1664, primo comma, del codice civile.

2. Ai sensi di quanto previsto dall'art. 106, comma 1, lett. a), del D. Lgs. 50/2016, in deroga a quanto previsto dal precedente comma 1, se il prezzo di singoli materiali da costruzione, per effetto di circostanze eccezionali, subisce variazioni in aumento o in diminuzione, superiori al 10 per cento rispetto al prezzo rilevato dal Ministero delle infrastrutture e dei trasporti nell'anno di presentazione dell'offerta con apposito decreto, si fa luogo a compensazioni, in aumento o in diminuzione, per la metà della percentuale eccedente il 10 per cento, alle seguenti condizioni:

a) le compensazioni in aumento sono ammesse con il limite di importo costituito da:

a.1) somme appositamente accantonate per imprevisti, nel quadro economico dell'intervento, in misura non inferiore all'1% (uno per cento) dell'importo dei lavori, al netto di quanto già eventualmente impegnato contrattualmente per altri scopi o con altri soggetti;

a.2) eventuali altre somme a disposizione dell'amministrazione committente per lo stesso intervento nei limiti della relativa autorizzazione di spesa;

Via Armando Magliotto n.2 - Savona		PROGETTO ESECUTIVO		
REALIZZAZIONE DI CAMPO POLIVALENTE SCIENZE MOTORIE PRESSO CAMPUS DI SAVONA		2	Febbraio 2020	Validazione
		REV.	DATA	DESCRIZIONE
CAPITOLATO DI APPALTO		FILE: ese 01_capit r01.doc		Pag. 26 di 112

a.3) somme derivanti dal ribasso d'asta, se non ne è stata prevista una diversa destinazione; a.4) somme disponibili relative ad altri interventi ultimati di competenza dell'amministrazione committente nei limiti della residua spesa autorizzata e disponibile;
b) all'infuori di quanto previsto dalla lettera a), non possono essere assunti o utilizzati impegni di spesa comportanti nuovi o maggiori oneri per l'amministrazione committente;

c) la compensazione è determinata applicando la metà della percentuale di variazione che eccede il 10% (dieci per cento) al prezzo dei singoli materiali da costruzione impiegati nelle lavorazioni contabilizzate nell'anno solare precedente al decreto ministeriale, nelle quantità accertate dal Direttore dei lavori;

d) le compensazioni sono liquidate senza necessità di iscrizione di riserve ma a semplice richiesta di una delle parti che ne abbia interesse, accreditando o addebitando il relativo importo, a seconda del caso, ogni volta che siano maturate le condizioni di cui al presente comma, entro i successivi 60 (sessanta) giorni, a cura della direzione lavori se non è ancora stato emesso il certificato di regolare esecuzione, a cura del R.U.P. in ogni altro caso;

3. Fermo restando quanto previsto al comma 2, se, per cause non imputabili all'appaltatore, la durata dei lavori si protrae fino a superare i due anni dal loro inizio, al contratto si applica il prezzo chiuso, consistente nel prezzo dei lavori al netto del ribasso d'asta, aumentato di una percentuale, determinata con decreto ministeriale, da applicarsi, nel caso in cui la differenza tra il tasso di inflazione reale e il tasso di inflazione programmato nell'anno precedente sia superiore al 2% (due per cento), all'importo dei lavori ancora da eseguire per ogni anno intero previsto per l'ultimazione dei lavori stessi.

4. La compensazione dei prezzi di cui al comma 2 o l'applicazione dell'aumento sul prezzo chiuso di cui al comma 3, deve essere richiesta dall'appaltatore, con apposita istanza, entro 60 (sessanta) giorni dalla pubblicazione in Gazzetta dei relativi decreti ministeriali. Trascorso il predetto termine decade ogni diritto alla compensazione dei prezzi di cui al comma 2 e all'applicazione dell'aumento sul prezzo chiuso di cui al comma 3.

Art. 32. Anticipazione del pagamento di taluni materiali

1. Non è prevista l'anticipazione del pagamento sui materiali o su parte di essi.

Art. 33. Cessione del contratto e cessione dei crediti

1. E' vietata la cessione del contratto sotto qualsiasi forma; ogni atto contrario è nullo di diritto.

2. E' ammessa la cessione dei crediti, ai sensi del combinato disposto dell'articolo 106, comma 13 del D. Lgs. 50/2016 e della legge 21 febbraio 1991, n. 52, a condizione che il cessionario sia un istituto bancario o un intermediario finanziario iscritto nell'apposito Albo presso la Banca d'Italia e che il contratto di cessione, stipulato mediante atto pubblico o scrittura privata autenticata, sia notificato all'amministrazione committente prima o contestualmente al certificato di pagamento sottoscritto dal RUP.

3. Dall'atto di cessione dovrà desumersi l'entità del credito ceduto, il cessionario dello stesso, le modalità di pagamento ed i riferimenti bancari (codice IBAN) del cessionario medesimo. Il cessionario è tenuto a rispettare la normativa sulla tracciabilità di cui alla L.136/2010.

4. L'amministrazione committente potrà opporre al cessionario tutte le eccezioni opponibili al cedente in forza del presente contratto di appalto.

Via Armando Magliotto n.2 - Savona		PROGETTO ESECUTIVO		
REALIZZAZIONE DI CAMPO POLIVALENTE SCIENZE MOTORIE PRESSO CAMPUS DI SAVONA		2	Febbraio 2020	Validazione
		REV.	DATA	DESCRIZIONE
CAPITOLATO DI APPALTO		FILE: ese 01_capit r01.doc		Pag. 27 di 112

CAPO 6. CAUZIONI E GARANZIE

Art. 34. Cauzione provvisoria

1. L'affidamento dei lavori avverrà mediante procedura negoziata di cui all'articolo 63 del D.Lgs. 50/2016 previa consultazione di quindici operatori economici.

Ai sensi dell'articolo 93 comma 1 del D. Lgs. 50/2016, agli offerenti potrà essere richiesta una cauzione provvisoria, con le modalità e alle condizioni che saranno esplicitate nella Lettera di Invito.

Art. 35. Garanzia definitiva

1. Ai sensi dell'articolo 103 comma 1 del D.Lgs. 50/2016, l'appaltatore per la sottoscrizione del contratto deve costituire una garanzia, denominata "garanzia definitiva" a sua scelta sotto forma di cauzione o fideiussione con le modalità di cui all'articolo 93, commi 2 e 3 del D. Lgs. 50/2016, pari al 10 per cento dell'importo contrattuale. In caso di aggiudicazione con ribassi superiori al dieci per cento la garanzia da costituire è aumentata di tanti punti percentuali quanti sono quelli eccedenti il 10 per cento. Ove il ribasso sia superiore al venti per cento, l'aumento è di due punti percentuali per ogni punto di ribasso superiore al venti per cento.

2. La garanzia fideiussoria di cui al comma 1 a scelta dell'appaltatore può essere rilasciata dai soggetti di cui all'articolo 93, comma 3 del D. Lgs. 50/2016. La garanzia deve prevedere espressamente la rinuncia al beneficio della preventiva escussione del debitore principale, la rinuncia all'eccezione di cui all'articolo 1957, secondo comma, del codice civile, nonché l'operatività della garanzia medesima entro quindici giorni, a semplice richiesta scritta della stazione appaltante.

3. Ai sensi dell'articolo 103 comma 5 del D. Lgs. 50/2016 la garanzia di cui al comma 1 è progressivamente svincolata a misura dell'avanzamento dell'esecuzione, nel limite massimo del 80% (ottanta per cento) dell'iniziale importo garantito. Lo svincolo è automatico, senza necessità di benestare del committente, con la sola condizione della preventiva consegna all'istituto garante, da parte dell'appaltatore o del cessionario, degli stati di avanzamento dei lavori o di analogo documento, in originale o in copia autentica, attestanti l'avvenuta esecuzione. Sono nulle le pattuizioni contrarie o in deroga. Il mancato svincolo nei quindici giorni dalla consegna degli stati di avanzamento o della documentazione analoga costituisce inadempimento del garante nei confronti dell'impresa per la quale la garanzia è prestata.

4. La garanzia, per il rimanente ammontare residuo del 20% (venti per cento), cessa di avere effetto ed è svincolata automaticamente all'emissione del certificato di regolare esecuzione o comunque fino a dodici mesi dalla data di ultimazione dei lavori risultante dal relativo certificato. Lo svincolo e l'estinzione avvengono di diritto, senza necessità di ulteriori atti formali, richieste, autorizzazioni, dichiarazioni liberatorie o restituzioni.

5. Ai sensi dell'art. 103 comma 2 del D.Lgs. 50/2016 la stazione appaltante ha il diritto di valersi della cauzione, nei limiti dell'importo massimo garantito, per l'eventuale maggiore spesa sostenuta per il completamento dei lavori nel caso di risoluzione del contratto disposta in danno dell'esecutore e ha il diritto di valersi della cauzione per provvedere al pagamento di quanto dovuto dall'esecutore per le inadempienze derivanti dalla inosservanza di norme e prescrizioni dei contratti collettivi, delle leggi e dei regolamenti sulla tutela, protezione, assicurazione, assistenza e sicurezza fisica dei lavoratori comunque presenti in cantiere o nei luoghi dove viene prestato il servizio nei casi di appalti di servizi.

La stazione appaltante può incamerare la garanzia per provvedere al pagamento di quanto dovuto dal soggetto aggiudicatario per le inadempienze derivanti dalla inosservanza di norme e prescrizioni dei contratti collettivi, delle leggi e dei regolamenti sulla tutela, protezione, assicurazione, assistenza e sicurezza fisica dei lavoratori addetti all'esecuzione dell'appalto.

6. Ai sensi dell'art. 103 comma 1 del D.Lgs. 50/2016 la cauzione è prestata a garanzia dell'adempimento di tutte le obbligazioni del contratto e del risarcimento dei danni derivanti dall'eventuale inadempimento delle obbligazioni stesse, nonché a garanzia del

Via Armando Magliotto n.2 - Savona		PROGETTO ESECUTIVO		
REALIZZAZIONE DI CAMPO POLIVALENTE SCIENZE MOTORIE PRESSO CAMPUS DI SAVONA		2	Febbraio 2020	Validazione
		REV.	DATA	DESCRIZIONE
CAPITOLATO DI APPALTO		FILE: ese 01_capit r01.doc		Pag. 28 di 112

rimborso delle somme pagate in più all'esecutore rispetto alle risultanze della liquidazione finale, salva comunque la risarcibilità del maggior danno verso l'appaltatore. La garanzia cessa di avere effetto solo alla data di emissione del certificato di regolare esecuzione. La stazione appaltante può richiedere al soggetto aggiudicatario la reintegrazione della garanzia ove questa sia venuta meno in tutto o in parte; in caso di inottemperanza, la reintegrazione si effettua a valere sui ratei di prezzo da corrispondere all'esecutore. Alla garanzia di cui al presente articolo si applicano le riduzioni previste dall'articolo 93, comma 7 del D.Lgs. 50/2016, per la garanzia provvisoria.

7. Ai sensi dell'articolo 103 comma 10 del D. Lgs. 50/2016 in caso di raggruppamenti temporanei le garanzie fideiussorie e le garanzie assicurative sono presentate, su mandato irrevocabile, dalla mandataria in nome e per conto di tutti i concorrenti ferma restando la responsabilità solidale tra le imprese.

8. Ai sensi dell'articolo 103 comma 3 del D. Lgs. 50/2016 la mancata costituzione della garanzia di cui al comma 1 determina la decadenza dell'affidamento e l'acquisizione della cauzione provvisoria presentata in sede di offerta, da parte della stazione appaltante, che aggiudica l'appalto al concorrente che segue nella graduatoria.

Art. 36. Riduzione delle garanzie

1. Ai sensi dell'articolo 93 comma 7 del D. Lgs. 50/2016 l'importo della garanzia, e del suo eventuale rinnovo, è ridotto del 50 per cento per gli operatori economici ai quali venga rilasciata, da organismi accreditati, ai sensi delle norme europee della serie UNI CEI EN 45000 e della serie UNI CEI EN ISO/IEC 17000, la certificazione del sistema di qualità conforme alle norme europee della serie UNI CEI ISO9000. L'importo della garanzia e del suo eventuale rinnovo è ridotto del 30 per cento, anche cumulabile con la riduzione di cui al primo periodo, per gli operatori economici in possesso di registrazione al sistema comunitario di ecogestione e audit (EMAS), ai sensi del regolamento (CE) n. 1221/2009 del Parlamento europeo e del Consiglio, del 25 novembre 2009, o del 20 per cento per gli operatori in possesso di certificazione ambientale ai sensi della norma UNI ENISO14001. L'importo della garanzia e del suo eventuale rinnovo è ridotto del 15 per cento per gli operatori economici che sviluppano un inventario di gas ad effetto serra ai sensi della norma UNI EN ISO 14064-1 o un'impronta climatica (carbon footprint) di prodotto ai sensi della norma UNI ISO/TS 14067. Per fruire delle riduzioni di cui al presente comma, l'operatore economico segnala, in sede di offerta, il possesso dei relativi requisiti e lo documenta nei modi prescritti dalle norme vigenti.

2. In caso di raggruppamento temporaneo di concorrenti di tipo orizzontale le riduzioni di cui al comma 1 sono accordate se il possesso del requisito di cui al comma 1 è comprovato da tutte le imprese in raggruppamento.

3. In caso di raggruppamento temporaneo o di consorzio ordinario di tipo verticale le riduzioni di cui al comma 1 sono accordate esclusivamente per le quote di incidenza delle lavorazioni appartenenti alle categorie assunte integralmente da imprese in raggruppamento in possesso del requisito di cui al comma 1; tale beneficio non è frazionabile tra imprese che assumono lavorazioni appartenenti alla medesima categoria.

4. In caso di avvalimento del sistema di qualità, ai sensi dell'articolo 89 comma 1 del D. Lgs. 50/2016, per beneficiare della riduzione di cui al comma 1, il requisito deve essere espressamente oggetto del contratto di avvalimento. L'impresa ausiliaria deve essere comunque in possesso del predetto requisito.

5. Il possesso del requisito di cui al comma 1 è comprovato dall'annotazione in calce all'attestazione SOA.

6. In deroga al quanto previsto dal precedente comma 5, il possesso del requisito di cui al comma 1 può essere comprovato dalla certificazione rilasciata dall'organismo accreditato qualora l'impresa, in relazione allo specifico appalto, non sia tenuta al possesso dell'attestazione SOA in quanto assuntrice di lavori per i quali, in ragione dell'importo, sia sufficiente la classifica II.

Via Armando Magliotto n.2 - Savona		PROGETTO ESECUTIVO		
REALIZZAZIONE DI CAMPO POLIVALENTE SCIENZE MOTORIE PRESSO CAMPUS DI SAVONA		2	Febbraio 2020	Validazione
		REV.	DATA	DESCRIZIONE
CAPITOLATO DI APPALTO		FILE: ese 01_capit r01.doc		Pag. 29 di 112

7. In deroga al comma 5, in caso di raggruppamento temporaneo o di consorzio ordinario, il possesso del requisito di cui al comma 1 può essere comprovato da separata certificazione di cui al comma 1 se l'impresa, in relazione allo specifico appalto e in ragione dell'importo dei lavori che dichiara di assumere, non è tenuta al possesso della certificazione del sistema di qualità, in quanto assuntrice di lavori per i quali è sufficiente l'attestazione SOA in classifica II.

Art. 37. Obblighi assicurativi a carico dell'appaltatore

1. Ai sensi dell'articolo 103 comma 7 del Codice dei Contratti, l'appaltatore è obbligato, contestualmente alla sottoscrizione del contratto e in ogni caso almeno 10 (dieci) giorni prima della data prevista per la consegna dei lavori ai sensi dell'articolo 13 del presente Capitolato, a produrre una polizza assicurativa che tenga indenne l'amministrazione committente da tutti i rischi di esecuzione e che preveda anche una garanzia di responsabilità civile per danni causati a terzi nell'esecuzione dei lavori. La polizza assicurativa è prestata da un'impresa di assicurazione autorizzata alla copertura dei rischi ai quali si riferisce l'obbligo di assicurazione.

2. La copertura delle predette garanzie assicurative decorre dalla data di consegna dei lavori e cessa alle ore 24 del giorno di emissione del certificato di regolare esecuzione e comunque decorsi 12 (dodici) mesi dalla data di ultimazione dei lavori risultante dal relativo certificato; in caso di emissione del certificato di regolare esecuzione per parti determinate dell'opera, la garanzia cessa per quelle parti e resta efficace per le parti non ancora collaudate; a tal fine l'utilizzo da parte dell'amministrazione committente secondo la destinazione equivale, ai soli effetti della copertura assicurativa, ad emissione del certificato di regolare esecuzione. Il premio è stabilito in misura unica e indivisibile per le coperture di cui ai commi 3 e 4. Le garanzie assicurative sono efficaci anche in caso di omesso o ritardato pagamento delle somme dovute a titolo di premio da parte dell'esecutore fino ai successivi due mesi e devono essere prestate in conformità allo schema-tipo 2.3 allegato al DM 123/2004.

3. La garanzia assicurativa contro tutti i rischi di esecuzione da qualsiasi causa determinati deve coprire tutti i danni subiti dall'amministrazione committente a causa del danneggiamento o della distruzione totale o parziale di impianti e opere, anche preesistenti, salvo quelli derivanti da errori di progettazione, insufficiente progettazione, azioni di terzi o cause di forza maggiore; tale polizza deve essere stipulata nella forma «Contractors All Risks» (C.A.R.) e deve:

- a) prevedere una somma assicurata non inferiore all'importo del contratto
- b) essere integrata in relazione alle somme assicurate in caso di approvazione di lavori aggiuntivi affidati a qualsiasi titolo all'appaltatore.

4. La garanzia assicurativa di responsabilità civile per danni causati a terzi (R.C.T.) deve essere stipulata per una somma assicurata (massimale/sinistro) pari ad euro 500.000,00.

5. Se il contratto di assicurazione prevede importi o percentuali di scoperto o di franchigia, queste condizioni:

- a) in relazione all'assicurazione contro tutti i rischi di esecuzione di cui al comma 3, tali franchigie o scoperti non sono opponibili all'amministrazione committente;
- b) in relazione all'assicurazione di responsabilità civile di cui al comma 4, tali franchigie o scoperti non sono opponibili all'amministrazione committente.

6. Le garanzie di cui ai commi 3 e 4, prestate dall'appaltatore coprono senza alcuna riserva anche i danni causati dalle imprese subappaltatrici e subfornitrici. Se l'appaltatore è un raggruppamento temporaneo o un consorzio ordinario, giusto il regime delle responsabilità solidale disciplinato dall'articolo 48, comma 5, del D.Lgs. 50/2016, la garanzia assicurativa è prestata dall'impresa mandataria in nome e per conto di tutti i concorrenti raggruppati o consorziati. Nel caso di raggruppamenti temporanei o consorzi ordinari di tipo verticale di cui all'articolo 48, comma 6, del D.Lgs. 50/2016, le imprese mandanti assuntrici delle lavorazioni appartenenti alle categorie scorporabili, possono presentare apposite garanzie assicurative "pro quota" in relazione ai lavori da esse assunti.

Via Armando Magliotto n.2 - Savona		PROGETTO ESECUTIVO		
REALIZZAZIONE DI CAMPO POLIVALENTE SCIENZE MOTORIE PRESSO CAMPUS DI SAVONA		2	Febbraio 2020	Validazione
		REV.	DATA	DESCRIZIONE
CAPITOLATO DI APPALTO		FILE: ese 01_capit r01.doc		Pag. 30 di 112

CAPO 7. DISPOSIZIONI PER L'ESECUZIONE

Art. 38. Variazione dei lavori

1. Nessuna variazione può essere introdotta dall'esecutore di propria iniziativa, per alcun motivo, in difetto di autorizzazione dell'Amministrazione Committente. Il mancato rispetto di tale divieto comporta a carico dell'esecutore la rimessa in pristino delle opere nella situazione originale; il medesimo sarà inoltre tenuto ad eseguire, a proprie spese, gli interventi di rimozione e ripristino che dovessero essergli ordinati dall'Amministrazione Committente ed a risarcire tutti i danni per tale ragione sofferti dall'Amministrazione Committente stessa, fermo che in nessun caso può vantare compensi, rimborsi o indennizzi per i lavori medesimi.

2. L'amministrazione committente si riserva la facoltà di introdurre nelle opere oggetto dell'appalto quelle varianti che a suo insindacabile giudizio ritenga opportune, senza che per questo l'appaltatore possa pretendere compensi all'infuori del pagamento a conguaglio dei lavori eseguiti in più o in meno con l'osservanza delle prescrizioni ed entro i limiti stabiliti dall'articolo 106, comma 12 del D.Lgs. 50/2016.

Ove necessario, in caso di variazioni in aumento, all'Appaltatore sarà accordato un termine suppletivo, commisurato al tempo necessario all'esecuzione dei lavori oggetto di variante.

3. Non sono riconosciute varianti al progetto esecutivo, prestazioni e forniture extra contrattuali di qualsiasi genere, eseguite senza preventivo ordine scritto della direzione lavori, recante anche gli estremi dell'approvazione da parte dell'amministrazione committente, ove questa sia prescritta dalla legge o dal regolamento.

4. Qualunque reclamo o riserva che l'appaltatore si credesse in diritto di opporre, deve essere presentato per iscritto alla direzione lavori prima dell'esecuzione dell'opera oggetto della contestazione. Non sono prese in considerazione domande di maggiori compensi su quanto stabilito in contratto, per qualsiasi natura o ragione, se non vi è accordo preventivo scritto prima dell'inizio dell'opera oggetto di tali richieste.

5. Non sono considerati varianti ai sensi del precedente comma 2 gli interventi autorizzati dal RUP, ai sensi dell'art. 106, comma 1 lettera e) del D.Lgs. 50/2016, disposti dal direttore dei lavori per risolvere aspetti di dettaglio, che siano contenuti entro un importo non superiore al 5% (cinque per cento) dell'importo del contratto stipulato e purché non essenziali o non sostanziali ai sensi dell'art. 106, comma 4 del D. Lgs. 50/2016.

6. Ai sensi dell'articolo 106, commi 1, lettera c), 2 e 4, del Codice, sono ammesse, nell'esclusivo interesse della Stazione appaltante, le varianti, in aumento o in diminuzione, finalizzate al miglioramento dell'opera e alla sua funzionalità, purché ricorrano tutte le seguenti condizioni:

- a) sono determinate da circostanze imprevedute e imprevedibili, ivi compresa l'applicazione di nuove disposizioni legislative o regolamentari o l'ottemperanza a provvedimenti di autorità o enti preposti alla tutela di interessi rilevanti;
- b) non è alterata la natura generale del contratto;
- c) non comportano una modifica dell'importo contrattuale superiore alla percentuale del 50% (cinquanta per cento) di cui all'articolo 106, comma 7, del Codice;
- d) non introducono condizioni che, se fossero state contenute nella procedura d'appalto iniziale, avrebbero consentito l'ammissione di operatori economici diversi da quelli inizialmente selezionati o l'accettazione di un'offerta diversa da quella inizialmente accettata, oppure avrebbero attirato ulteriori partecipanti alla procedura di aggiudicazione;
- e) non modificano l'equilibrio economico del contratto a favore dell'aggiudicatario e non estendono notevolmente l'ambito di applicazione del contratto;
- f) non siano imputabili a errori od omissioni progettuali di cui all'articolo 39 del presente Capitolato.

7. La variante deve comprendere, ove ritenuto necessario dal coordinatore per la sicurezza in fase di esecuzione, l'adeguamento del piano di sicurezza e di coordinamento di cui all'articolo 43 del presente Capitolato, con i relativi costi non assoggettati a

Via Armando Magliotto n.2 - Savona		PROGETTO ESECUTIVO		
REALIZZAZIONE DI CAMPO POLIVALENTE SCIENZE MOTORIE PRESSO CAMPUS DI SAVONA		2	Febbraio 2020	Validazione
		REV.	DATA	DESCRIZIONE
CAPITOLATO DI APPALTO		FILE: ese 01_capit r01.doc		Pag. 31 di 112

ribasso, e con i conseguenti adempimenti di cui all'articolo 44, nonché l'adeguamento dei piani operativi di cui all'articolo 45 del presente Capitolato.

8. La perizia di variante o suppletiva è accompagnata da un atto di sottomissione che l'appaltatore è tenuto a sottoscrivere in segno di accettazione.

9. Come previsto dall'art. 106, comma 12 del D.Lgs. 50/2016, l'Amministrazione Committente potrà sempre ordinare l'esecuzione dei lavori in misura inferiore o superiore, rispetto a quanto previsto nel contratto, nel limite di un quinto dell'importo di contratto stesso, alle condizioni previste nel contratto originario. In tal caso l'appaltatore non può far valere il diritto alla risoluzione del contratto e senza che nulla spetti all'Appaltatore a titolo di indennizzo.

10. Durante il corso dei lavori l'appaltatore può proporre alla DL eventuali variazioni migliorative, nell'ambito del limite di cui al comma 5, se non comportano rallentamento o sospensione dei lavori e non riducono o compromettono le caratteristiche e le prestazioni previste dal progetto. Tali variazioni, previo accoglimento motivato da parte della DL devono essere approvate dal RUP, che ne può negare l'approvazione senza necessità di motivazione diversa dal rispetto rigoroso delle previsioni poste a base di gara. Il relativo risparmio di spesa costituisce economia per metà a favore della Stazione appaltante e per metà a favore dell'appaltatore.

Art. 39. Varianti per errori od omissioni progettuali

1. Ai sensi dell'articolo 106, comma 2 del D.Lgs. n. 50/2016, se, per il manifestarsi di errori od omissioni imputabili alle carenze del progetto posto a base di gara, si rendono necessarie varianti che possono pregiudicare, in tutto o in parte, la realizzazione dell'opera oppure la sua utilizzazione, e che sotto il profilo economico eccedono il 15% (quindici per cento) dell'importo originario del contratto, la Stazione appaltante procede alla risoluzione del contratto con indizione di una nuova gara alla quale è invitato l'appaltatore originario.

2. Ai sensi dell'articolo 106, commi 9 e 10, del D.Lgs. n. 50/2016, i titolari dell'incarico di progettazione sono responsabili dei danni subiti dalla Stazione appaltante; si considerano errore od omissione di progettazione l'inadeguata valutazione dello stato di fatto, la mancata od erronea identificazione della normativa tecnica vincolante per la progettazione, il mancato rispetto dei requisiti funzionali ed economici prestabiliti e risultanti da prova scritta, la violazione delle norme di diligenza nella predisposizione degli elaborati progettuali.

3. Trova applicazione la disciplina di cui all'articolo 54, commi 4, 5 e 6 del presente Capitolato Speciale, in quanto compatibile.

Art. 40. Prezzi applicabili ai nuovi lavori e nuovi prezzi

1. Le eventuali variazioni sono valutate mediante l'applicazione dei prezzi di cui all'elenco prezzi contrattuale come determinati ai sensi dell'articolo 3, commi 2 e 3 del presente Capitolato Speciale.

2. Se tra i prezzi di cui all'elenco prezzi contrattuale di cui all'art. 3, comma 2 non sono previsti prezzi per i lavori in variante, si procede alla formazione di nuovi prezzi, in contraddittorio tra la Stazione appaltante e l'appaltatore, mediante apposito verbale di concordamento sottoscritto dalle parti e approvato dal RUP; i predetti nuovi prezzi sono desunti, in ordine di priorità:

- a) dal prezziario di cui al comma 3, oppure, se non reperibili,
- b) ragguagliandoli a quelli di lavorazioni consimili compresi nel contratto;
- c) ricavandoli totalmente o parzialmente da nuove regolari analisi effettuate con riferimento ai prezzi elementari di mano d'opera, materiali, noli e trasporti alla data di formulazione dell'offerta.

3. Sono considerati prezziari ufficiali di riferimento i seguenti, in ordine di priorità:

Via Armando Magliotto n.2 - Savona		PROGETTO ESECUTIVO		
REALIZZAZIONE DI CAMPO POLIVALENTE SCIENZE MOTORIE PRESSO CAMPUS DI SAVONA		2	Febbraio 2020	Validazione
		REV.	DATA	DESCRIZIONE
CAPITOLATO DI APPALTO		FILE: ese 01_capit r01.doc		Pag. 32 di 112

a) prezzario della Regione Liguria.

4. Ove comportino maggiori spese rispetto alle somme previste nel quadro economico, i nuovi prezzi sono approvati dalla Stazione appaltante su proposta del RUP, prima di essere ammessi nella contabilità dei lavori.

Via Armando Magliotto n.2 - Savona		PROGETTO ESECUTIVO		
REALIZZAZIONE DI CAMPO POLIVALENTE SCIENZE MOTORIE PRESSO CAMPUS DI SAVONA		2	Febbraio 2020	Validazione
		REV.	DATA	DESCRIZIONE
CAPITOLATO DI APPALTO		FILE: ese 01_capit r01.doc		Pag. 33 di 112

CAPO 8. DISPOSIZIONI IN MATERIA DI SICUREZZA

Art. 41. Adempimenti preliminari in materia di sicurezza

1. Ai sensi dell'articolo 90, comma 9, e dell'allegato XVII al Decreto n. 81 del 2008, l'appaltatore deve trasmettere all'Amministrazione Committente, entro il termine prescritto da quest'ultima con apposita richiesta o, in assenza di questa, entro 30 giorni dall'aggiudicazione definitiva e comunque prima della stipulazione del contratto o, prima della redazione del verbale di consegna dei lavori se questi sono iniziati nelle more della stipula del contratto:

- a) una dichiarazione dell'organico medio annuo, distinto per qualifica, corredata dagli estremi delle denunce dei lavoratori effettuate all'Istituto nazionale della previdenza sociale (INPS), all'Istituto nazionale assicurazione infortuni sul lavoro (INAIL) e alle casse edili;
- b) una dichiarazione relativa al contratto collettivo stipulato dalle organizzazioni sindacali comparativamente più rappresentative, applicato ai lavoratori dipendenti;
- c) ai fini dell'acquisizione d'ufficio del certificato della Camera di Commercio, Industria, Artigianato e Agricoltura, in corso di validità, dichiarazione attestante la propria esatta ragione sociale, numeri di codice fiscale e di partita IVA, numero REA;
- d) i dati necessari all'acquisizione d'ufficio del DURC, ai sensi dell'articolo 53, comma 2 del presente Capitolato Speciale;
- e) il documento di valutazione dei rischi di cui al combinato disposto degli articoli 17, comma 1, lettera a), e 28, commi 1, 1-bis, 2 e 3, del Decreto n. 81 del 2008. Se l'impresa occupa fino a 10 lavoratori, ai sensi dell'articolo 29, comma 5, primo periodo, del Decreto n. 81 del 2008, la valutazione dei rischi è effettuata secondo le procedure standardizzate di cui al decreto interministeriale 30 novembre 2012 e successivi aggiornamenti.
- f) una dichiarazione di non essere destinatario di provvedimenti di sospensione o di interdizione di cui all'articolo 14 del Decreto n. 81 del 2008.

2. Entro gli stessi termini di cui al comma 1, l'appaltatore deve trasmettere al coordinatore per l'esecuzione il nominativo e i recapiti:

- a) del proprio Responsabile del servizio prevenzione e protezione di cui all'articolo 31 del Decreto n. 81 del 2008;
- b) del proprio Medico competente di cui all'articolo 38 del Decreto n. 81 del 2008;
- c) l'accettazione del piano di sicurezza e di coordinamento di cui al successivo articolo 43, con le eventuali richieste di adeguamento di cui all'articolo 44;
- d) il piano operativo di sicurezza di cui al successivo articolo 45.

3. Gli adempimenti di cui ai commi 1 e 2 devono essere assolti:

- a) dall'appaltatore, comunque organizzato anche nelle forme aggregate previste dall'art. 45 del D.Lgs. 50/2016, nonché, tramite questi, dai subappaltatori;
- b) dal consorzio di cooperative o di imprese artigiane, oppure dal consorzio stabile, di cui all'articolo 45 comma 2, lettere b) e c) del D.Lgs. 50/2016, se il consorzio intende eseguire i lavori direttamente con la propria organizzazione consortile;
- c) dalla consorziata del consorzio di cooperative o di imprese artigiane, oppure del consorzio stabile, che il consorzio ha indicato per l'esecuzione dei lavori; ai sensi degli articoli 48 comma 7 del D.Lgs. 50/2016, se il consorzio è privo di personale deputato alla esecuzione dei lavori; se sono state individuate più imprese consorziate esecutrici dei lavori gli adempimenti devono essere assolti da tutte le imprese consorziate indicate, per quanto di pertinenza di ciascuna di esse, per il tramite di una di esse appositamente individuata, sempre che questa abbia espressamente accettato tale individuazione;
- d) da tutte le imprese raggruppate, per quanto di pertinenza di ciascuna di esse, per il tramite dell'impresa mandataria, se l'appaltatore è un raggruppamento temporaneo di cui all'articolo 45, comma 2, lett. d) del D. Lgs. 50/2016; l'impresa affidataria, ai fini dell'articolo 89, comma 1, lettera i), del decreto 81/2008 è individuata nella mandataria, come risultante dell'atto di mandato;
- e) da tutte le imprese consorziate, per quanto di pertinenza di ciascuna di esse, per il tramite dell'impresa individuata con l'atto costitutivo o lo statuto del consorzio, se l'appaltatore è un consorzio ordinario di cui all'articolo 45, comma, 2 lett. e) del D.Lgs.

Via Armando Magliotto n.2 - Savona		PROGETTO ESECUTIVO		
REALIZZAZIONE DI CAMPO POLIVALENTE SCIENZE MOTORIE PRESSO CAMPUS DI SAVONA		2	Febbraio 2020	Validazione
		REV.	DATA	DESCRIZIONE
CAPITOLATO DI APPALTO		FILE: ese 01_capit r01.doc		Pag. 34 di 112

50/2016; l'impresa affidataria, ai fini dell'articolo 89, comma 1, lettera i), del decreto 81 è individuata con il predetto atto costitutivo o statuto del consorzio;

f) dai lavoratori autonomi che prestano la loro opera in cantiere.

4. Fermo restando quanto previsto al successivo articolo 46, comma 3, l'impresa affidataria comunica all'amministrazione committente gli opportuni atti di delega di cui all'articolo 16 del decreto legislativo n. 81 del 2008.

5. L'appaltatore deve assolvere gli adempimenti di cui ai commi 1 e 2, anche nel corso dei lavori ogni qualvolta nel cantiere operi legittimamente un'impresa esecutrice o un lavoratore autonomo non previsti inizialmente.

Art. 42. Organizzazione dei singoli cantieri stradali e disposizioni per la sicurezza degli operatori e della circolazione

1. Ai sensi dell'articolo 97, comma 1, del Decreto n. 81 del 2008, l'appaltatore è obbligato:

a) ad osservare le misure generali di tutela di cui agli articoli 15, 17, 18 e 19 del Decreto n. 81 del 2008 e all'allegato XIII allo stesso decreto nonché le altre disposizioni del medesimo decreto applicabili alle lavorazioni previste nel cantiere;

b) a rispettare e curare il pieno rispetto di tutte le norme vigenti in materia di prevenzione degli infortuni e igiene del lavoro e in ogni caso in condizione di permanente sicurezza e igiene, nell'osservanza delle disposizioni degli articoli da 108 a 155 del Decreto n. 81 del 2008 e degli allegati XVII, XVIII, XIX, XX, XXII, XXIV, XXV, XXVI, XXVII, XXVIII, XXIX, XXX, XXXI, XXXII, XXXIII, XXXIV, XXXV e XLI, allo stesso decreto;

c) a verificare costantemente la presenza di tutte le condizioni di sicurezza dei lavori affidati;

d) ad osservare le disposizioni del vigente Regolamento Locale di Igiene, per quanto attiene la gestione del cantiere, in quanto non in contrasto con le disposizioni di cui al comma 1.

2. L'appaltatore predispone, per tempo e secondo quanto previsto dalle vigenti disposizioni, gli appositi piani per la riduzione del rumore, in relazione al personale e alle attrezzature utilizzate.

3. L'appaltatore garantisce che le lavorazioni, comprese quelle affidate ai subappaltatori, siano eseguite secondo il criterio «incident and injury free».

4. L'Appaltatore dovrà provvedere, senza alcun compenso aggiuntivo:

✓ *a tutte le opere di difesa del cantiere, con sbarramenti o segnalazioni in corrispondenza dei lavori, da attuarsi con cavalletti, fanali, nonché con i segnali prescritti, oltre a reti, barriere, ecc.;*

✓ *ai ripari ed alle armature degli scavi, ed in genere a tutte le opere provvisorie necessarie alla sicurezza dei terzi sia verso l'interno che verso l'esterno delle aree di cantiere;*

✓ *garantire il libero deflusso delle acque evitando di creare sbarramenti completi dell'alveo.*

Tali provvedimenti devono essere presi sempre a cura ed iniziativa dell'Appaltatore, ritenendosi impliciti negli ordini di esecuzione dei singoli lavori.

Nel caso in cui le opere di difesa del cantiere fossero tali da turbare il regolare svolgimento della viabilità, prima dell'inizio dei lavori dovranno essere presi gli opportuni accordi di merito con la Direzione Lavori e con il coordinatore per la sicurezza in fase di esecuzione.

In caso d'urgenza, l'Appaltatore ha obbligo di prendere ogni misura, anche di carattere eccezionale, per salvaguardare la sicurezza pubblica e/o l'incolumità dei lavoratori presenti, avvertendo nel contempo la Direzione Lavori ed il Coordinatore della sicurezza in fase di esecuzione.

In ogni caso l'appaltatore non avrà diritto a compensi aggiuntivi oltre ai prezzi di contratto, qualunque siano le condizioni effettive nelle quali debbano eseguirsi i lavori.

Via Armando Magliotto n.2 - Savona		PROGETTO ESECUTIVO		
REALIZZAZIONE DI CAMPO POLIVALENTE SCIENZE MOTORIE PRESSO CAMPUS DI SAVONA		2	Febbraio 2020	Validazione
		REV.	DATA	DESCRIZIONE
CAPITOLATO DI APPALTO		FILE: ese 01_capit r01.doc		Pag. 35 di 112

5. Devono essere immediatamente sospese le lavorazioni in caso di pioggia o presenza di nebbie e/o di foschie che impediscano la perfetta visibilità, pregiudichino la sicurezza degli operatori e degli utenti della strada e non permettano la perfetta realizzazione a regola d'arte delle opere.

6. L'Appaltatore resta unico responsabile, sia civilmente che penalmente, dei danni e degli incidenti che eventualmente fossero cagionati agli operatori e a terzi nel caso di non rispetto delle disposizioni sopra riportate.

7. L'appaltatore non può iniziare o continuare i lavori se è in difetto nell'applicazione di quanto stabilito all'articolo 41, commi 1, 2 e 5, oppure agli articoli 43, 44, 45 o 46 del presente Capitolato Speciale.

Art. 43. Piano di sicurezza e di coordinamento

1. L'appaltatore è obbligato ad osservare scrupolosamente e senza riserve o eccezioni il piano di sicurezza e di coordinamento predisposto dal coordinatore per la sicurezza e messo a disposizione da parte dell'amministrazione committente, ai sensi dell'articolo 100 del Decreto n. 81 del 2008, in conformità all'allegato XV, punti 1 e 2, del Decreto n. 81 del 2008, corredato dal computo metrico estimativo dei costi per la sicurezza di cui al punto 4 dello stesso allegato, determinati all'articolo 2, comma 1, lettera b), del presente Capitolato speciale.

2. L'obbligo di cui al comma 1 è esteso altresì:

a) alle eventuali modifiche e integrazioni disposte autonomamente dal coordinatore per la sicurezza in fase di esecuzione in seguito a sostanziali variazioni alle condizioni di sicurezza sopravvenute alla precedente versione del piano di sicurezza e di coordinamento;

b) alle eventuali modifiche e integrazioni approvate o accettate dal coordinatore per la sicurezza in fase di esecuzione ai sensi del successivo articolo 44.

3. Se prima della stipulazione del contratto (a seguito di aggiudicazione ad un raggruppamento temporaneo di imprese) oppure nel corso dei lavori (a seguito di autorizzazione al subappalto o di subentro di impresa ad altra impresa raggruppata estromessa ai sensi dell'articolo 48, commi 17 o 18 del D.Lgs. n. 50/2016) si verifica una variazione delle imprese che devono operare in cantiere, il coordinatore per la sicurezza in fase di esecuzione deve provvedere tempestivamente:

a) ad adeguare il PSC, se necessario;

b) ad acquisire i POS delle nuove imprese.

Art. 44. Modifiche e integrazioni al piano di sicurezza e coordinamento

1. L'appaltatore può presentare al coordinatore per la sicurezza in fase di esecuzione una o più proposte motivate di modificazione o di integrazione al piano di sicurezza e di coordinamento, nei seguenti casi:

a) per adeguarne i contenuti alle proprie tecnologie oppure quando ritenga di poter meglio garantire la sicurezza nel cantiere sulla base della propria esperienza, anche in seguito alla consultazione obbligatoria e preventiva dei rappresentanti per la sicurezza dei propri lavoratori o a rilievi da parte degli organi di vigilanza;

b) per garantire il rispetto delle norme per la prevenzione degli infortuni e la tutela della salute dei lavoratori eventualmente disattese nel piano di sicurezza, anche in seguito a rilievi o prescrizioni degli organi di vigilanza.

2. Il coordinatore per la sicurezza in fase di esecuzione ha l'obbligo di pronunciarsi tempestivamente, con atto motivato da annotare sulla documentazione di cantiere, sull'accoglimento o il rigetto delle proposte presentate dall'appaltatore; le decisioni del coordinatore sono vincolanti per l'appaltatore.

3. Se entro il termine di tre giorni lavorativi dalla presentazione delle proposte dell'appaltatore, prorogabile una sola volta di altri tre giorni lavorativi, il coordinatore per la sicurezza non si pronuncia:

Via Armando Magliotto n.2 - Savona		PROGETTO ESECUTIVO		
REALIZZAZIONE DI CAMPO POLIVALENTE SCIENZE MOTORIE PRESSO CAMPUS DI SAVONA		2	Febbraio 2020	Validazione
		REV.	DATA	DESCRIZIONE
CAPITOLATO DI APPALTO		FILE: ese 01_capit r01.doc		Pag. 36 di 112

a) nei casi di cui al comma 1, lettera a), le proposte si intendono accolte; l'eventuale accoglimento esplicito o tacito delle modificazioni e integrazioni non può in alcun modo giustificare variazioni in aumento o adeguamenti in aumento dei prezzi pattuiti, né maggiorazioni di alcun genere del corrispettivo;

b) nei casi di cui al comma 1, lettera b), le proposte si intendono accolte se non comportano variazioni in aumento o adeguamenti in aumento dei prezzi pattuiti, né maggiorazioni di alcun genere del corrispettivo, diversamente si intendono rigettate.

4. Nei casi di cui al comma 1, lettera b), nel solo caso di accoglimento esplicito, se le modificazioni e integrazioni comportano maggiori costi per l'appaltatore, debitamente provati e documentati, e se l'amministrazione committente riconosce tale maggiore onerosità, trova applicazione la disciplina delle varianti.

Art. 45. Piano operativo di sicurezza

1. L'appaltatore, entro 30 giorni dall'aggiudicazione e comunque prima dell'inizio dei lavori, deve predisporre e consegnare al direttore dei lavori o, se nominato, al coordinatore per la sicurezza nella fase di esecuzione, un piano operativo di sicurezza per quanto attiene alle proprie scelte autonome e relative responsabilità nell'organizzazione del cantiere e nell'esecuzione dei lavori. Il piano operativo di sicurezza, redatto ai sensi dell'articolo 89, comma 1, lettera h), del Decreto n. 81 del 2008 e del punto 3.2 dell'allegato XV al predetto decreto, comprende il documento di valutazione dei rischi di cui agli articoli 28 e 29 del citato Decreto n. 81 del 2008, con riferimento allo specifico cantiere e deve essere aggiornato ad ogni mutamento delle lavorazioni rispetto alle previsioni.

2. Il POS deve essere redatto da ciascuna impresa operante nel cantiere e consegnato alla stazione appaltante, per il tramite dell'appaltatore, prima dell'inizio dei lavori per i quali esso è redatto.

3. Ai sensi dell'art. 105, comma 17 del D.Lgs. 50/2016, l'appaltatore è tenuto ad acquisire i piani operativi di sicurezza, redatti dalle imprese subappaltatrici di cui all'articolo 47, comma 4, lettera e), sub. 2), del presente Capitolato speciale, nonché a curare il coordinamento di tutte le imprese operanti nel cantiere, al fine di rendere gli specifici piani operativi di sicurezza compatibili tra loro e coerenti con il piano presentato dall'appaltatore. In ogni caso trova applicazione quanto previsto dall'articolo 41, comma 4 del presente Capitolato Speciale.

4. Ai sensi dell'articolo 96, comma 1-bis, del Decreto n. 81 del 2008, il piano operativo di sicurezza non è necessario per gli operatori che si limitano a fornire materiali o attrezzature; restano fermi per i predetti operatori gli obblighi di cui all'articolo 26 del citato Decreto n. 81 del 2008.

5. Il piano operativo di sicurezza, fermi restando i maggiori contenuti relativi alla specificità delle singole imprese e delle singole lavorazioni, deve avere in ogni caso i contenuti minimi previsti dall'allegato I al decreto interministeriale 9 settembre 2014 (pubblicato sulla G.U. n. 212 del 12 settembre 2014); esso costituisce piano complementare di dettaglio del PSC di cui al precedente articolo 43.

Art. 46. Osservanza e attuazione dei piani di sicurezza

1. L'appaltatore è obbligato ad osservare le misure generali di tutela di cui all'articolo 15 del D. LGS 81/2008, con particolare riguardo alle circostanze e agli adempimenti descritti agli articoli da 88 a 104 e agli allegati da XVI a XXV dello stesso decreto.

2. I piani di sicurezza devono essere redatti in conformità all'allegato XV al Decreto n. 81 del 2008, nonché alla migliore letteratura tecnica in materia.

3. L'appaltatore è obbligato a comunicare tempestivamente prima dell'inizio dei lavori e quindi periodicamente, a richiesta dell'Amministrazione Committente o del coordinatore, l'iscrizione alla camera di commercio, industria, artigianato e agricoltura,

Via Armando Magliotto n.2 - Savona		PROGETTO ESECUTIVO		
REALIZZAZIONE DI CAMPO POLIVALENTE SCIENZE MOTORIE PRESSO CAMPUS DI SAVONA		2	Febbraio 2020	Validazione
		REV.	DATA	DESCRIZIONE
CAPITOLATO DI APPALTO		FILE: ese 01_capit r01.doc		Pag. 37 di 112
<p>l'indicazione dei contratti collettivi applicati ai lavoratori dipendenti e la dichiarazione circa l'assolvimento degli obblighi assicurativi e previdenziali. L'appaltatore è tenuto a curare il coordinamento di tutte le imprese operanti nel cantiere, al fine di rendere gli specifici piani redatti dalle imprese subappaltatrici compatibili tra loro e coerenti con il piano presentato dall'appaltatore. In caso di raggruppamento temporaneo o di consorzio ordinario di imprese detto obbligo incombe all'impresa mandataria; in caso di consorzio stabile o di consorzio di cooperative o di imprese artigiane tale obbligo incombe al consorzio. Il direttore tecnico di cantiere è responsabile del rispetto del piano da parte di tutte le imprese impegnate nell'esecuzione dei lavori.</p> <p>4. Il piano di sicurezza e di coordinamento ed il piano operativo di sicurezza formano parte integrante del contratto di appalto. Le gravi o ripetute violazioni dei piani stessi da parte dell'appaltatore, comunque accertate, previa formale costituzione in mora dell'interessato, costituiscono causa di risoluzione del contratto.</p> <p>5. Ai sensi dell'articolo 105, comma 14, ultimo periodo del D.Lgs. 50/2016, l'appaltatore è solidalmente responsabile con i subappaltatori per gli adempimenti, da parte di questi ultimi, degli obblighi di sicurezza.</p>				
STG – STUDIO GOSO ASSOCIATI via Fiume 2A/1 - 17100 SAVONA www.studiogoso.it				

Via Armando Magliotto n.2 - Savona		PROGETTO ESECUTIVO		
REALIZZAZIONE DI CAMPO POLIVALENTE SCIENZE MOTORIE PRESSO CAMPUS DI SAVONA		2	Febbraio 2020	Validazione
		REV.	DATA	DESCRIZIONE
CAPITOLATO DI APPALTO		FILE: ese 01_capit r01.doc		Pag. 38 di 112

CAPO 9. DISCIPLINA DEL SUBAPPALTO

Art. 47. Subappalto

1. Costituisce subappalto qualsiasi contratto avente ad oggetto attività ovunque espletate che richiedono l'impiego di manodopera, quali le forniture con posa in opera e i noli a caldo, se singolarmente di importo superiore al 2 per cento dell'importo delle prestazioni affidate o di importo superiore a 100.000 euro e qualora l'incidenza del costo della manodopera e del personale sia superiore al 50 per cento dell'importo del contratto da affidare.

Fatto salvo quanto previsto dall'art. 5 del D. Lgs. 50/2016, l'eventuale subappalto sarà regolato dall'art. 105 del D.Lgs. 50/2016.

2. L'appaltatore può affidare in subappalto le opere o i lavori, i servizi o le forniture compresi nel contratto, previa autorizzazione della stazione appaltante purché:

- a) l'affidatario del subappalto non abbia partecipato alla procedura per l'affidamento dell'appalto;
- b) il subappaltatore sia qualificato nella relativa categoria;
- c) all'atto dell'offerta siano stati indicati i lavori o le parti di opere ovvero i servizi e le forniture o parti di servizi e forniture che si intende subappaltare;
- d) il concorrente dimostri l'assenza in capo ai subappaltatori dei motivi di esclusione di cui all'articolo 80 del D. Lgs. 50/2016.

L'appaltatore che intende effettuare il subappalto deve depositare il contratto di subappalto presso la stazione appaltante almeno venti giorni prima della data di effettivo inizio dell'esecuzione delle relative prestazioni.

Al momento del deposito del contratto di subappalto presso la stazione appaltante l'affidatario trasmette altresì la certificazione attestante il possesso da parte del subappaltatore dei requisiti di qualificazione prescritti dal presente codice in relazione alla prestazione subappaltata e la dichiarazione del subappaltatore attestante l'assenza in capo ai subappaltatori dei motivi di esclusione di cui all'articolo 80. Il contratto di subappalto, corredato della documentazione tecnica, amministrativa e grafica direttamente derivata dagli atti del contratto affidato, indica puntualmente l'ambito operativo del subappalto sia in termini prestazionali che economici.

3. Il subappalto e l'affidamento in cottimo devono essere autorizzati preventivamente all'Amministrazione Committente in seguito a richiesta scritta dell'appaltatore, nei termini che seguono:

- a) l'autorizzazione è rilasciata entro 30 giorni dal ricevimento della richiesta; tale termine può essere prorogato una sola volta per non più di 30 giorni, ove ricorrano giustificati motivi;
- b) trascorso il medesimo termine, eventualmente prorogato, senza che l'amministrazione committente abbia provveduto, l'autorizzazione si intende concessa a tutti gli effetti se sono verificate tutte le condizioni di legge per l'affidamento del subappalto;
- c) per i subappalti o cottimi di importo inferiore al 2% dell'importo contrattuale o di importo inferiore a 100.000 euro, i termini di cui alla lettera a) sono ridotti a 15 giorni.

4. L'affidamento di lavori in subappalto o in cottimo comporta i seguenti obblighi:

- a) ai sensi dell'articolo 105 comma 14 del D.Lgs. 50/2016, l'appaltatore deve praticare, per i lavori e le opere affidate in subappalto, i prezzi risultanti dall'aggiudicazione ribassati in misura non superiore al 20% (venti per cento), nel rispetto degli standard qualitativi e prestazionali previsti nel contratto di appalto e deve altresì garantire che il costo del lavoro sostenuto dal subappaltatore non sia soggetto a ribasso;
- b) se al subappaltatore sono affidati, in tutto o in parte, gli apprestamenti, gli impianti o le altre attività previste dal Piano di sicurezza e coordinamento di cui al punto 4 dell'allegato XV al Decreto n. 81 del 2008 connessi ai lavori in subappalto, i relativi oneri per la sicurezza sono pattuiti al prezzo originario previsto dal progetto, senza alcun ribasso; l'amministrazione committente, per il tramite del direttore dei lavori e sentito il coordinatore della sicurezza in fase di esecuzione, provvede alla verifica dell'effettiva applicazione della presente disposizione;
- c) nei cartelli esposti all'esterno del cantiere devono essere indicati anche i nominativi di tutte le imprese subappaltatrici, completi dell'indicazione della categoria dei lavori subappaltati e dell'importo dei medesimi;
- d) le imprese subappaltatrici devono osservare integralmente il trattamento economico e normativo stabilito dai contratti collettivi nazionale e territoriale in vigore per il settore e per la zona nella quale si svolgono i lavori e sono responsabili, in solido con

Via Armando Magliotto n.2 - Savona		PROGETTO ESECUTIVO		
REALIZZAZIONE DI CAMPO POLIVALENTE SCIENZE MOTORIE PRESSO CAMPUS DI SAVONA		2	Febbraio 2020	Validazione
		REV.	DATA	DESCRIZIONE
CAPITOLATO DI APPALTO		FILE: ese 01_capit r01.doc		Pag. 39 di 112

l'appaltatore, dell'osservanza delle norme anzidette nei confronti dei loro dipendenti per le prestazioni rese nell'ambito del subappalto;

e) le imprese subappaltatrici, per tramite dell'appaltatore, devono trasmettere all'Amministrazione Committente, prima dell'inizio dei lavori in subappalto:

- e.1) la documentazione di avvenuta denuncia agli enti previdenziali, inclusa la Cassa edile, assicurativi ed antinfortunistici;
- e.2) copia del proprio piano operativo di sicurezza in coerenza con i piani di cui agli articoli 43 e 45 del presente Capitolato speciale.

5. Le presenti disposizioni si applicano anche ai raggruppamenti temporanei di imprese e alle società anche consortili, quando le imprese riunite o consorziate non intendono eseguire direttamente i lavori scorporabili.

6. I lavori affidati in subappalto non possono essere oggetto di ulteriore subappalto pertanto il subappaltatore non può subappaltare a sua volta i lavori.

7. Se l'appaltatore intende avvalersi della fattispecie disciplinata dall'articolo 30 del decreto legislativo n. 276 del 2003 (distacco di manodopera) deve trasmettere, almeno 20 giorni prima della data di effettivo utilizzo della manodopera distaccata, apposita comunicazione con la quale dichiara:

- a) di avere in essere con la società distaccante un contratto di distacco (da allegare in copia);
- b) di volersi avvalere dell'istituto del distacco per l'appalto in oggetto indicando i nominativi dei soggetti distaccati;
- c) che le condizioni per le quali è stato stipulato il contratto di distacco sono tuttora vigenti e che non si ricade nella fattispecie di mera somministrazione di lavoro.

8. La comunicazione deve indicare anche le motivazioni che giustificano l'interesse della società distaccante a ricorrere al distacco di manodopera se questa non risulta in modo evidente dal contratto tra le parti di cui sopra. Alla comunicazione deve essere allegata la documentazione necessaria a comprovare in capo al soggetto distaccante il possesso dei requisiti generali di cui all'articolo 80 del D.Lgs. 50/2016. L'amministrazione committente, entro 15 giorni dal ricevimento della comunicazione e della documentazione allegata, può negare l'autorizzazione al distacco se in sede di verifica non sussistono i requisiti di cui sopra.

Art. 48. Responsabilità in materia di subappalto

1. L'appaltatore resta in ogni caso responsabile nei confronti dell'amministrazione committente per l'esecuzione delle opere oggetto di subappalto, sollevando la medesima da ogni pretesa dei subappaltatori o da richieste di risarcimento danni avanzate da terzi in conseguenza all'esecuzione di lavori subappaltati.

2. Il direttore dei lavori e il R.U.P., nonché il coordinatore per l'esecuzione in materia di sicurezza di cui all'articolo 92 del Decreto n. 81 del 2008, provvedono a verificare, ognuno per la propria competenza, il rispetto di tutte le condizioni di ammissibilità e di esecuzione dei contratti di subappalto.

3. Il subappalto non autorizzato comporta inadempimento contrattualmente grave ed essenziale anche ai sensi dell'articolo 1456 del codice civile con la conseguente possibilità, per l'amministrazione committente, di risolvere il contratto in danno dell'appaltatore, ferme restando le sanzioni penali previste dall'articolo 21 della legge 13 settembre 1982, n. 646, come modificato dal decreto-legge 29 aprile 1995, n. 139, convertito dalla legge 28 giugno 1995, n. 246 (ammenda fino a un terzo dell'importo dell'appalto, arresto da sei mesi ad un anno).

4. Fermo restando quanto previsto all'articolo 47, commi 6 e 7, del presente Capitolato speciale, ai sensi dell'articolo 105 commi 2, terzo periodo del D. Lgs. 50/2016 è considerato subappalto qualsiasi contratto avente ad oggetto attività ovunque espletate che richiedono l'impiego di manodopera, quali le forniture con posa in opera e i noli a caldo, se singolarmente di importo

Via Armando Magliotto n.2 - Savona		PROGETTO ESECUTIVO		
REALIZZAZIONE DI CAMPO POLIVALENTE SCIENZE MOTORIE PRESSO CAMPUS DI SAVONA		2	Febbraio 2020	Validazione
		REV.	DATA	DESCRIZIONE
CAPITOLATO DI APPALTO		FILE: ese 01_capit r01.doc		Pag. 40 di 112

superiore al 2 per cento dell'importo delle prestazioni affidate o di importo superiore a 100.000 euro e qualora l'incidenza del costo della manodopera e del personale sia superiore al 50 per cento dell'importo del contratto da affidare.

5. i sub-affidamenti che non costituiscono subappalto, devono essere comunicati al R.U.P. e al coordinatore per la sicurezza in fase di esecuzione, entro il giorno feriale antecedente all'ingresso in cantiere dei soggetti sub-affidatari. L'appaltatore deve comunicare il nome del sub-contraente, l'importo del sub-contratto e l'oggetto del lavoro affidato.

L'appaltatore è, inoltre, tenuto a presentare all'amministrazione committente la seguente documentazione:

- dichiarazione del subaffidatario attestante la conformità delle macchine e delle attrezzature utilizzate, allegando per ciascuna di esse copia del libretto di circolazione e dell'assicurazione;
- elenco del personale autorizzato ad accedere al cantiere;
- dichiarazione attestante il rispetto della normativa in materia di sicurezza e salute dei lavoratori;
- dichiarazione del subaffidatario, in ottemperanza agli obblighi di tracciabilità previsti dall'art. 3 del D.Lgs. 136/2010.

L'appaltatore è, altresì, obbligato a comunicare alla stazione appaltante eventuali modifiche a tali informazioni avvenute nel corso del sub-contratto.

6. Ai sensi dell'articolo 105, comma 3 del D.Lgs. 50/2016, e ai fini dell'articolo 47 del presente Capitolato speciale non è considerato subappalto l'affidamento di attività specifiche di servizi a lavoratori autonomi, per le quali l'appaltatore ha l'obbligo di darne comunicazione alla stazione appaltante.

7. Ai subappaltatori, ai subaffidatari, nonché ai soggetti titolari delle prestazioni che non sono considerate subappalto ai sensi dei commi 4 e 5, si applica il successivo articolo 52, commi 4, 5 e 6, in materia di tessera di riconoscimento.

Art. 49. Pagamento dei subappaltatori

1. L'Amministrazione Committente provvede a corrispondere direttamente ai subappaltatori e ai cottimisti l'importo dei lavori da loro eseguiti.

L'appaltatore è obbligato a trasmettere all'Amministrazione Committente, tempestivamente e comunque entro 20 (venti) giorni dall'emissione di ciascun stato di avanzamento lavori, una comunicazione che indichi la parte dei lavori eseguiti dai subappaltatori o dai cottimisti, specificando i relativi importi e la proposta motivata di pagamento.

L'amministrazione committente non provvede al pagamento diretto dei subcontraenti in relazione alle somme ad essi dovute, per le prestazioni effettuate. Pertanto, l'appaltatore è obbligato a trasmettere alla Stazione appaltante, entro 20 (venti) giorni dalla data di ciascun pagamento effettuato a proprio favore, copia delle fatture quietanzate relative ai pagamenti da esso corrisposti ai medesimi subcontraenti, con l'indicazione delle eventuali ritenute di garanzia effettuate, pena la sospensione dei successivi pagamenti.

In deroga a quanto previsto ai periodi precedenti, a norma dell'articolo 105, comma 13, del D. Lgs. 50/2016, l'amministrazione committente, in relazione alle somme dovute agli esecutori in subcontratto di forniture le cui prestazioni sono pagate in base allo stato di avanzamento lavori o allo stato di avanzamento forniture, provvede a corrispondere direttamente l'importo delle prestazioni da loro eseguite nei seguenti casi:

- a) quando il subcontraente è una microimpresa o una piccola impresa, come definita dall'articolo 2, commi 2 e 3, della Raccomandazione della Commissione 2003/361/CE del 6 maggio 2003, ovvero dell'articolo 2, commi 2 e 3, del d.m. 18 aprile 2005 (G.U. n. 238 del 12 ottobre 2005)
- b) in caso inadempimento da parte dell'appaltatore;
- c) su richiesta del subappaltatore e se la natura del contratto lo consente.

In questi casi, l'appaltatore è obbligato a trasmettere all'amministrazione committente, tempestivamente e comunque entro 20 (venti) giorni dall'emissione di ciascun stato di avanzamento, una comunicazione che indichi la parte dei lavori o forniture eseguite in sub-contratto, specificando i relativi importi e la proposta motivata di pagamento.

2. Ai sensi dell'articolo 105 comma 9 del D.Lgs. n. 50/2016, i pagamenti al subappaltatore sono subordinati all'acquisizione del DURC del subappaltatore, da parte della stazione appaltante.

Via Armando Magliotto n.2 - Savona		PROGETTO ESECUTIVO		
REALIZZAZIONE DI CAMPO POLIVALENTE SCIENZE MOTORIE PRESSO CAMPUS DI SAVONA		2	Febbraio 2020	Validazione
		REV.	DATA	DESCRIZIONE
CAPITOLATO DI APPALTO		FILE: ese 01_capit r01.doc		Pag. 41 di 112
<p>I suddetti pagamenti sono, altresì, subordinati:</p> <p>a) all'ottemperanza alle prescrizioni di cui al successivo articolo 66 in materia di tracciabilità dei pagamenti;</p> <p>b) alle limitazioni di cui ai successivi articoli 52, comma 2 e 53, comma 4.</p> <p>3. Se l'appaltatore non provvede nei termini agli adempimenti di cui al comma 1 e non sono verificate le condizioni di cui al comma 2, l'Amministrazione Committente sospende l'erogazione delle rate di acconto o di saldo fino a che l'appaltatore non adempie a quanto previsto.</p> <p>4. La documentazione contabile di cui al comma 1 deve specificare separatamente:</p> <p>a) l'importo degli eventuali oneri per la sicurezza da liquidare al subappaltatore ai sensi del precedente articolo 47, comma 4, lettera b);</p> <p>b) l'individuazione delle categorie al fine della verifica della compatibilità con le lavorazioni autorizzate di cui all'articolo 47, comma 2, lettera b), numero 1), terzo trattino, e ai fini del rilascio del certificato di esecuzione lavori di cui all'allegato B al predetto DPR.</p> <p>5. Ai sensi dell'articolo 105, comma 8, del D.Lgs. n. 50/2016, il pagamento diretto dei subappaltatori da parte della Stazione appaltante esonera l'appaltatore dalla responsabilità solidale in relazione agli obblighi retributivi e contributivi, ai sensi dell'articolo 29 del decreto legislativo n. 276 del 2003.</p> <p>6. Ai sensi dell'articolo 17, ultimo comma, del DPR 633/1972, aggiunto dall'articolo 35, comma 5, della legge 4 agosto 2006, n. 248, gli adempimenti in materia di I.V.A. relativi alle fatture quietanziate di cui al comma 1, devono essere assolti dall'appaltatore principale.</p> <p>7. Ai sensi dell'articolo 1271, commi secondo e terzo, del Codice civile, in quanto applicabili, tra la Stazione appaltante e l'aggiudicatario, con la stipula del contratto, è automaticamente assunto e concordato il patto secondo il quale il pagamento diretto a favore dei subappaltatori è comunque e in ogni caso subordinato:</p> <p>a) all'emissione dello Stato di avanzamento, a termini di contratto, dopo il raggiungimento dell'importo dei lavori eseguiti e contabilizzati previsto dal Capitolato Speciale d'appalto;</p> <p>b) all'assenza di contestazioni o rilievi da parte della DL, del RUP o del coordinatore per la sicurezza in fase di esecuzione e formalmente comunicate all'appaltatore e al subappaltatore, relativi a lavorazioni eseguite dallo stesso subappaltatore;</p> <p>c) alla condizione che l'importo richiesto dal subappaltatore, non ecceda l'importo dello Stato di avanzamento di cui alla lettera) e, nel contempo, sommato ad eventuali pagamenti precedenti, non ecceda l'importo del contratto di subappalto depositato agli atti della Stazione appaltante;</p> <p>d) all'allegazione della prova che la richiesta di pagamento, con il relativo importo, è stata previamente comunicata all'appaltatore.</p> <p>8. La Stazione appaltante può opporre al subappaltatore le eccezioni al pagamento costituite dall'assenza di una o più d'una delle condizioni di cui al comma 7, nonché l'esistenza di contenzioso formale dal quale risulti che il credito del subappaltatore non è assistito da certezza ed esigibilità, anche con riferimento all'articolo 1262, primo comma, del Codice civile.</p>				
STG – STUDIO GOSO ASSOCIATI via Fiume 2A/1 - 17100 SAVONA www.studiogoso.it				

Via Armando Magliotto n.2 - Savona		PROGETTO ESECUTIVO		
REALIZZAZIONE DI CAMPO POLIVALENTE SCIENZE MOTORIE PRESSO CAMPUS DI SAVONA		2	Febbraio 2020	Validazione
		REV.	DATA	DESCRIZIONE
CAPITOLATO DI APPALTO		FILE: ese 01_capit r01.doc		Pag. 42 di 112

CAPO 10. CONTROVERSIE, MANODOPERA, ESECUZIONE D'UFFICIO

Art. 50. Accordo bonario

1. Ai sensi dell'articolo 205, commi 1 e 2 del D. Lgs. 50/2016, qualora in seguito all'iscrizione di riserve sui documenti contabili, l'importo economico dei lavori comporta variazioni rispetto all'importo contrattuale in misura compresa fra il 5% (cinque per cento) e il 15 % (quindici per cento) di quest'ultimo, si applicano le disposizioni di cui ai commi da 2 a 6 del medesimo articolo. Il RUP deve valutare immediatamente l'ammissibilità di massima delle riserve, la loro non manifesta infondatezza e la non imputabilità a maggiori lavori per i quali sia necessaria una variante in corso d'opera ai sensi dell'articolo 106 del D. Lgs. 50/2016, il tutto anche ai fini dell'effettivo raggiungimento della predetta misura percentuale. Il R.U.P. rigetta tempestivamente le riserve che hanno per oggetto aspetti progettuali oggetto di verifica ai sensi dell'articolo 26 del D. Lgs. 50/2016.

2. Il direttore dei lavori dà immediata comunicazione al responsabile unico del procedimento delle riserve di cui al comma 1, trasmettendo nel più breve tempo possibile una propria relazione riservata.

3. Il RUP, entro 15 giorni dalla comunicazione di cui al comma 2, acquisita la relazione riservata del direttore dei lavori e, ove costituito, dell'organo di collaudo, può richiedere alla Camera arbitrale l'indicazione di una lista di cinque esperti aventi competenza specifica in relazione all'oggetto del contratto. Il R.U.P. e l'appaltatore scelgono d'intesa, nell'ambito della lista, l'esperto incaricato della formulazione della proposta motivata di accordo bonario. In caso di mancata intesa, entro 15 (quindici) giorni dalla trasmissione della lista l'esperto è nominato dalla Camera arbitrale che ne fissa anche il compenso. La proposta è formulata dall'esperto entro 90 (novanta) giorni dalla nomina.

Qualora il RUP non richieda la nomina dell'esperto, la proposta è formulata dal RUP entro 90 (novanta) giorni dalla comunicazione di cui al comma 2.

4. L'esperto, se nominato, oppure il RUP, verificano le riserve in contraddittorio con l'appaltatore, effettuano eventuali audizioni, istruiscono la questione anche con la raccolta di dati e informazioni e con l'acquisizione di eventuali altri pareri, e formulano, accertata la disponibilità di idonee risorse economiche, una proposta di accordo bonario, che viene trasmessa al dirigente competente della stazione appaltante e all'impresa. Se la proposta è accettata dalle parti, entro 45 (quarantacinque) giorni dal suo ricevimento, l'accordo bonario è concluso e viene redatto verbale sottoscritto dalle parti. L'accordo ha natura di transazione. Sulla somma riconosciuta in sede di accordo bonario sono dovuti gli interessi al tasso legale a decorrere dal sessantesimo giorno successivo alla accettazione dell'accordo bonario da parte della stazione appaltante. In caso di rigetto della proposta da parte dell'appaltatore oppure di inutile decorso del predetto termine di 45 (quarantacinque) giorni si procede ai sensi del successivo articolo 51.

5. La procedura può essere reiterata nel corso dei lavori purché con il limite complessivo del 15% (quindici per cento). La medesima procedura si applica, a prescindere dall'importo, per le riserve non risolte al momento dell'approvazione del certificato di cui all'articolo 56 del presente Capitolato Speciale.

6. Sulle somme riconosciute in sede amministrativa o contenziosa, gli interessi al tasso legale cominciano a decorrere 60 (sessanta) giorni dopo la data di sottoscrizione dell'accordo bonario, successivamente approvato dall'amministrazione committente, oppure dall'emissione del provvedimento esecutivo con il quale sono state risolte le controversie.

7. Ai sensi dell'articolo 208 del D.Lgs. 50/2016, anche al di fuori dei casi in cui è previsto il ricorso all'accordo bonario ai sensi dei commi precedenti, le controversie relative a diritti soggettivi derivanti dall'esecuzione del contratto possono sempre essere risolte mediante atto di transazione, in forma scritta a pena di nullità, nel rispetto del codice civile, solo ed esclusivamente nell'ipotesi in cui non risulti possibile esperire altri rimedi alternativi.

8. Se l'importo differenziale della transazione eccede la somma di 200.000,00 euro, è necessario acquisire il parere dell'avvocatura che difende l'amministrazione committente o, in mancanza, del funzionario più elevato in grado, competente per il

Via Armando Magliotto n.2 - Savona		PROGETTO ESECUTIVO		
REALIZZAZIONE DI CAMPO POLIVALENTE SCIENZE MOTORIE PRESSO CAMPUS DI SAVONA		2	Febbraio 2020	Validazione
		REV.	DATA	DESCRIZIONE
CAPITOLATO DI APPALTO		FILE: ese 01_capit r01.doc		Pag. 43 di 112

contenzioso. Il dirigente competente, sentito il RUP, esamina la proposta di transazione formulata dal soggetto appaltatore, ovvero può formulare una proposta di transazione al soggetto appaltatore, previa audizione del medesimo.

9. La procedura di cui al comma 6 può essere esperita anche per le controversie circa l'interpretazione del contratto o degli atti che ne fanno parte o da questo richiamati, anche quando tali interpretazioni non diano luogo direttamente a diverse valutazioni economiche.

10. Nelle more della risoluzione delle controversie l'appaltatore non può comunque rallentare o sospendere i lavori, né rifiutarsi di eseguire gli ordini impartiti dall'amministrazione committente.

Art. 51. Definizione delle controversie

1. Ove non si proceda all'accordo bonario ai sensi del precedente articolo 50 e l'appaltatore confermi le riserve, la definizione di tutte le controversie derivanti dall'esecuzione del contratto è devoluta al Tribunale ordinario competente presso il Foro di Savona ed è esclusa la competenza arbitrale.

2. La decisione sulla controversia dispone anche in ordine all'entità delle spese di giudizio e alla loro imputazione alle parti, in relazione agli importi accertati, al numero e alla complessità delle questioni.

Art. 52. Contratti collettivi e disposizioni sulla manodopera

1. L'appaltatore è tenuto all'esatta osservanza di tutte le leggi, regolamenti e norme vigenti in materia, nonché eventualmente entrate in vigore nel corso dei lavori, e in particolare:

- a) nell'esecuzione dei lavori che formano oggetto del presente appalto, l'appaltatore si obbliga ad applicare integralmente il contratto nazionale di lavoro per gli operai dipendenti dalle aziende industriali edili e affini e gli accordi locali e aziendali integrativi dello stesso, in vigore per il tempo e nella località in cui si svolgono i lavori;
- b) i suddetti obblighi vincolano l'appaltatore anche se non è aderente alle associazioni stipulanti o receda da esse e indipendentemente dalla natura industriale o artigiana, dalla struttura o dalle dimensioni dell'impresa stessa e da ogni altra sua qualificazione giuridica;
- c) è responsabile in rapporto all'amministrazione committente dell'osservanza delle norme anzidette da parte degli eventuali subappaltatori nei confronti dei rispettivi dipendenti, anche nei casi in cui il contratto collettivo non disciplini l'ipotesi del subappalto; il fatto che il subappalto non sia stato autorizzato non esime l'appaltatore dalla responsabilità, e ciò senza pregiudizio degli altri diritti dell'amministrazione committente;
- d) è obbligato al regolare assolvimento degli obblighi contributivi in materia previdenziale, assistenziale, antinfortunistica e in ogni altro ambito tutelato dalle leggi speciali.

2. Ai sensi dell'articolo 30 comma 6 e 105, commi 10 e 11, del D.Lgs. 50/2016 in caso di ritardo immotivato nel pagamento delle retribuzioni dovute al personale dipendente dell'appaltatore o dei subappaltatori, l'amministrazione committente può pagare direttamente ai lavoratori le retribuzioni arretrate, anche in corso d'opera, utilizzando le somme trattenute sui pagamenti delle rate di acconto e di saldo ai sensi degli articoli 27, comma 7 e 28, comma 9, del presente Capitolato Speciale.

3. In ogni momento il Direttore dei Lavori e, per suo tramite, il R.U.P., possono richiedere all'appaltatore e ai subappaltatori copia del libro unico del lavoro di cui all'articolo 39 del D.L. n. 112/2008 convertito con legge 9 agosto 2008, n. 133, possono altresì richiedere i documenti di riconoscimento al personale presente in cantiere e verificarne la effettiva iscrizione nel predetto libro unico del lavoro dell'appaltatore o del subappaltatore autorizzato.

4. Ai sensi degli articoli 18, comma 1, lettera u), 20, comma 3 e 26, comma 8, del Decreto n. 81 del 2008, nonché dell'articolo 5, comma 1, primo periodo, della legge n. 136 del 2010, l'appaltatore è obbligato a fornire a ciascun soggetto occupato in cantiere

Via Armando Magliotto n.2 - Savona		PROGETTO ESECUTIVO		
REALIZZAZIONE DI CAMPO POLIVALENTE SCIENZE MOTORIE PRESSO CAMPUS DI SAVONA		2	Febbraio 2020	Validazione
		REV.	DATA	DESCRIZIONE
CAPITOLATO DI APPALTO		FILE: ese 01_capit r01.doc		Pag. 44 di 112

una apposita tessera di riconoscimento, impermeabile ed esposta in forma visibile, corredata di fotografia, contenente le generalità del lavoratore, i dati identificativi del datore di lavoro e la data di assunzione del lavoratore. L'appaltatore risponde dello stesso obbligo anche per i lavoratori dipendenti dai subappaltatori autorizzati; la tessera dei predetti lavoratori deve riportare gli estremi dell'autorizzazione al subappalto. Tutti i lavoratori sono tenuti ad esporre detta tessera di riconoscimento.

5. Agli stessi obblighi devono ottemperare anche i lavoratori autonomi che esercitano direttamente la propria attività nei cantieri e il personale presente occasionalmente in cantiere che non sia dipendente dell'appaltatore o degli eventuali subappaltatori (soci, artigiani di ditte individuali senza dipendenti, professionisti, fornitori esterni, collaboratori familiari e simili); tutti i predetti soggetti devono provvedere in proprio e, in tali casi, la tessera di riconoscimento deve riportare i dati identificativi del committente ai sensi dell'articolo 5, comma 1, secondo periodo, della legge n. 136 del 2010.

6. La violazione degli obblighi di cui ai commi 4 e 5 comporta l'applicazione, in capo al datore di lavoro, della sanzione amministrativa da euro 100 ad euro 500 per ciascun lavoratore. Il lavoratore munito della tessera di riconoscimento di cui al comma 3 che non provvede ad esporla è punito con la sanzione amministrativa da euro 50 a euro 300. Nei confronti delle predette sanzioni non è ammessa la procedura di diffida di cui all'articolo 13 del decreto legislativo 23 aprile 2004, n. 124.

Art. 53. Documento Unico di Regolarità contributiva (DURC)

1. La stipula del contratto, l'erogazione di qualunque pagamento a favore dell'appaltatore, la stipula di eventuali atti di sottomissione o di appendici contrattuali, il rilascio delle autorizzazioni al subappalto, il certificato di cui al successivo articolo 56, sono subordinate all'acquisizione del DURC.

2. Il DURC è acquisito d'ufficio dall'Amministrazione Committente. Qualora la Stazione appaltante per qualunque ragione non sia abilitata all'accertamento d'ufficio della regolarità del DURC oppure il servizio per qualunque motivo inaccessibile per via telematica, il DURC è richiesto e presentato alla Stazione appaltante dall'appaltatore e, tramite esso, dai subappaltatori, tempestivamente e con data non anteriore a 120 (centoventi) giorni dall'adempimento di cui al comma 1.

3. Ai sensi dell'articolo 31, commi 4 e 5, della legge n. 98 del 2013, dopo la stipula del contratto il DURC è richiesto ogni 120 (centoventi) giorni, oppure in occasione del primo pagamento se anteriore a tale termine; il DURC ha validità di 120 (centoventi) giorni e nel periodo di validità può essere utilizzato esclusivamente per il pagamento delle rate di acconto e per il certificato di regolare esecuzione.

4. Ai sensi dell'articolo art. 30 comma 5 del D.Lgs. 50/2016 e dell'articolo 31, comma 3, della legge n. 98 del 2013, in caso di ottenimento del DURC che segnali un inadempimento contributivo relativo a uno o più soggetti impiegati nell'esecuzione del Contratto, in assenza di regolarizzazione tempestiva, la Stazione Appaltante:

- a) chiede tempestivamente ai predetti istituti e casse la quantificazione dell'ammontare delle somme che hanno determinato l'irregolarità, se tale ammontare non risulti già dal DURC;
- b) trattiene un importo corrispondente all'inadempimento, sui certificati di pagamento delle rate di acconto e sulla rata di saldo di cui agli articoli 27 e 28 del presente Capitolato Speciale;
- c) corrisponde direttamente agli enti previdenziali e assicurativi, compresa la Cassa edile, quanto dovuto per gli inadempimenti accertati mediante il DURC, in luogo dell'appaltatore e dei subappaltatori;
- d) provvede alla liquidazione delle rate di acconto e della rata di saldo di cui agli articoli 27 e 28 del presente Capitolato Speciale, limitatamente alla eventuale disponibilità residua.

5. Fermo restando quanto previsto all'articolo 54, comma 2, lettera l), nel caso il DURC relativo al subappaltatore sia negativo per due volte consecutive, l'amministrazione committente contesta gli addebiti al subappaltatore assegnando un termine non inferiore a 15 (quindici) giorni per la presentazione delle controdeduzioni; in caso di assenza o inidoneità di queste l'Amministrazione Committente pronuncia la decadenza dell'autorizzazione al subappalto.

Via Armando Magliotto n.2 - Savona		PROGETTO ESECUTIVO		
REALIZZAZIONE DI CAMPO POLIVALENTE SCIENZE MOTORIE PRESSO CAMPUS DI SAVONA		2	Febbraio 2020	Validazione
		REV.	DATA	DESCRIZIONE
CAPITOLATO DI APPALTO		FILE: ese 01_capit r01.doc		Pag. 45 di 112

Art. 54. Risoluzione del contratto - Esecuzione d'ufficio dei lavori

1. Ai sensi dell'art. 108, comma 1, del D.Lgs. 50/2016, l'amministrazione committente ha facoltà di risolvere il contratto, mediante posta elettronica certificata, con messa in mora di 15 giorni, senza necessità di ulteriori adempimenti nei seguenti casi:

- a) al verificarsi della necessità di modifiche o varianti qualificate come sostanziali dall'articolo 106, comma 4, del D.Lgs. 50/2016 o eccedenti i limiti o in violazione delle condizioni di cui all'articolo 38 del presente Capitolato Speciale;
- b) all'accertamento della circostanza secondo la quale l'appaltatore, al momento dell'aggiudicazione, ricadeva in una delle condizioni ostative all'aggiudicazione previste dall'articolo 80, comma 1, del D.Lgs. 50/2016, per la presenza di una misura penale definitiva di cui alla predetta norma.

2. Costituiscono altresì causa di risoluzione del contratto, e l'amministrazione committente ha facoltà di risolvere il contratto con provvedimento motivato, oltre ai casi di cui all'articolo 21 del presente Capitolato Speciale, i seguenti casi:

- a) inadempimento alle disposizioni del direttore dei lavori riguardo ai tempi di esecuzione o quando risulti accertato il mancato rispetto delle ingiunzioni o diffide fattegli, nei termini imposti dagli stessi provvedimenti;
- b) manifesta incapacità o inidoneità, anche solo legale, nell'esecuzione dei lavori;
- c) inadempimento accertato alle norme di legge sulla prevenzione degli infortuni, la sicurezza sul lavoro e le assicurazioni obbligatorie del personale, oppure alla normativa sulla sicurezza e la salute dei lavoratori di cui al Decreto n. 81 del 2008 o ai piani di sicurezza di cui ai precedenti articoli 43 e 45, integranti il contratto, o delle ingiunzioni fattegli al riguardo dalla DL, dal RUP o dal coordinatore per la sicurezza;
- d) sospensione dei lavori o mancata ripresa degli stessi da parte dell'appaltatore senza giustificato motivo;
- e) rallentamento dei lavori, senza giustificato motivo, in misura tale da pregiudicare la realizzazione dei lavori nei termini previsti dal contratto;
- f) subappalto abusivo, associazione in partecipazione, cessione anche parziale del contratto o violazione di norme sostanziali regolanti il subappalto;
- g) non rispondenza dei beni forniti alle specifiche di contratto e allo scopo dell'opera;
- h) azioni o omissioni finalizzate ad impedire l'accesso al cantiere al personale ispettivo del Ministero del lavoro e della previdenza sociale o dell'A.S.L., oppure del personale ispettivo degli organismi paritetici, di cui all'articolo 51 del Decreto n. 81 del 2008;
- i) applicazione di una delle misure di sospensione dell'attività irrogate ai sensi dell'articolo 14, comma 1, del Decreto n. 81 del 2008 ovvero l'azzeramento del punteggio per la ripetizione di violazioni in materia di salute e sicurezza sul lavoro ai sensi dell'articolo 27, comma 1-bis, del citato Decreto n. 81 del 2008;
- l) ottenimento del DURC negativo per due volte consecutive; in tal caso il RUP, acquisita una relazione particolareggiata predisposta dalla DL, contesta gli addebiti e assegna un termine non inferiore a 15 (quindici) giorni per la presentazione delle controdeduzioni;

3. Ai sensi dell'articolo 108, comma 2, del D.Lgs. 50/2016 costituiscono causa di risoluzione del contratto, di diritto e senza ulteriore motivazione:

- a) decadenza dell'attestazione SOA dell'appaltatore per aver prodotto falsa documentazione o dichiarazioni mendaci;
- b) il sopravvenire nei confronti dell'appaltatore di un provvedimento definitivo che dispone l'applicazione di una o più misure di prevenzione di cui al decreto legislativo n. 159 del 2011 in materia antimafia e delle relative misure di prevenzione, oppure sopravvenga una sentenza di condanna passata in giudicato per i reati di cui all'articolo 80, comma 1, del D.Lgs. 50/2016;
- c) nullità assoluta, ai sensi dell'articolo 3, comma 8, primo periodo, della legge n. 136 del 2010, in caso di assenza, nel contratto, delle disposizioni in materia di tracciabilità dei pagamenti;
- d) la perdita da parte dell'appaltatore dei requisiti per l'esecuzione dei lavori, quali il fallimento o la irrogazione di misure sanzionatorie o cautelari che inibiscono la capacità di contrattare con la pubblica amministrazione, fatte salve le misure straordinarie di salvaguardia di cui all'articolo 110 del D.Lgs. 50/2016.

Via Armando Magliotto n.2 - Savona		PROGETTO ESECUTIVO		
REALIZZAZIONE DI CAMPO POLIVALENTE SCIENZE MOTORIE PRESSO CAMPUS DI SAVONA		2	Febbraio 2020	Validazione
		REV.	DATA	DESCRIZIONE
CAPITOLATO DI APPALTO		FILE: ese 01_capit r01.doc		Pag. 46 di 112

4. Nei casi di risoluzione del contratto o di esecuzione di ufficio, la comunicazione della decisione assunta dall'amministrazione committente è comunicata all'appaltatore con almeno 15 (quindici) giorni di anticipo rispetto all'adozione del provvedimento di risoluzione, nella forma dell'ordine di servizio o della raccomandata con avviso di ricevimento, anche mediante posta elettronica certificata, con la contestuale indicazione della data alla quale avrà luogo l'accertamento dello stato di consistenza dei lavori. Alla data comunicata dalla Stazione appaltante si fa luogo, in contraddittorio fra la DL e l'appaltatore o suo rappresentante oppure, in mancanza di questi, alla presenza di due testimoni, alla redazione dello stato di consistenza dei lavori, all'inventario dei materiali, delle attrezzature e dei mezzi d'opera esistenti in cantiere, nonché, nel caso di esecuzione d'ufficio, all'accertamento di quali di tali materiali, attrezzature e mezzi d'opera debbano essere mantenuti a disposizione della Stazione appaltante per l'eventuale riutilizzo e alla determinazione del relativo costo.

5. Nei casi di risoluzione del contratto e di esecuzione d'ufficio, come pure in caso di fallimento dell'appaltatore, i rapporti economici con questo o con il curatore sono definiti, con salvezza di ogni diritto e ulteriore azione della Stazione appaltante, nel seguente modo:

a) affidando i lavori di completamento e di quelli da eseguire d'ufficio in danno, risultante dalla differenza tra l'ammontare complessivo lordo dei lavori in contratto nonché dei lavori di ripristino o riparazione, e l'ammontare lordo dei lavori utilmente eseguiti dall'appaltatore inadempiente, all'impresa che seguiva in graduatoria in fase di aggiudicazione, alle condizioni del contratto originario oggetto di risoluzione, o in caso di indisponibilità di tale impresa, ponendo a base di una nuova gara gli stessi lavori;

b) ponendo a carico dell'appaltatore inadempiente:

- ✓ l'eventuale maggiore costo derivante dalla differenza tra importo netto di aggiudicazione del nuovo appalto per il completamento dei lavori e l'importo netto degli stessi risultante dall'aggiudicazione effettuata in origine all'appaltatore inadempiente;
- ✓ l'eventuale maggiore costo derivato dalla ripetizione della gara di appalto eventualmente andata deserta;
- ✓ l'eventuale maggiore onere per la Stazione appaltante per effetto della tardata ultimazione dei lavori, delle nuove spese di gara e di pubblicità, delle maggiori spese tecniche di direzione, assistenza, contabilità e collaudo dei lavori, dei maggiori interessi per il finanziamento dei lavori, di ogni eventuale maggiore e diverso danno documentato, conseguente alla mancata tempestiva utilizzazione delle opere alla data prevista dal contratto originario.

6. Nel caso l'appaltatore sia un raggruppamento temporaneo di operatori, oppure un consorzio ordinario o un consorzio stabile, se una delle condizioni di cui, agli art. 84, comma 4 o 91, comma 7 del D.Lgs. 159/2011 ricorre per un'impresa mandante o comunque diversa dall'impresa capogruppo, le cause di divieto o di sospensione di cui all'articolo 67 del predetto D.Lgs. 159/2011 non operano nei confronti delle altre imprese partecipanti se la predetta impresa è estromessa o sostituita entro trenta giorni dalla comunicazione delle informazioni del prefetto.

7. Il contratto è altresì risolto se, per il manifestarsi di errori o di omissioni del progetto esecutivo ai sensi dell'articolo 39 del presente Capitolato Speciale. In tal caso, proceduto all'accertamento dello stato di consistenza, si procede alla liquidazione dei lavori eseguiti, dei materiali utili e del 10 per cento dei lavori non eseguiti, fino a quattro quinti dell'importo del contratto.

Via Armando Magliotto n.2 - Savona		PROGETTO ESECUTIVO		
REALIZZAZIONE DI CAMPO POLIVALENTE SCIENZE MOTORIE PRESSO CAMPUS DI SAVONA		2	Febbraio 2020	Validazione
		REV.	DATA	DESCRIZIONE
CAPITOLATO DI APPALTO		FILE: ese 01_capit r01.doc		Pag. 47 di 112

CAPO 11. DISPOSIZIONI PER L'ULTIMAZIONE

Art. 55. Ultimazione dei lavori e gratuita manutenzione

1. Al termine dei lavori e in seguito a richiesta scritta dell'appaltatore il direttore dei lavori redige, entro 10 giorni dalla richiesta, il certificato di ultimazione; entro trenta giorni dalla data del certificato di ultimazione dei lavori il direttore dei lavori procede all'accertamento sommario della regolarità delle opere eseguite.
2. In sede di accertamento sommario, senza pregiudizio di successivi accertamenti, sono rilevati e verbalizzati eventuali vizi e difformità di costruzione che l'appaltatore è tenuto a eliminare a sue spese nel termine fissato e con le modalità prescritte dal direttore dei lavori, fatto salvo il risarcimento del danno all'amministrazione committente. In caso di ritardo nel ripristino, si applica la penale per i ritardi prevista dall'articolo 18 del presente Capitolato Speciale, in proporzione all'importo della parte di lavori che direttamente e indirettamente traggono pregiudizio dal mancato ripristino e comunque all'importo non inferiore a quello dei lavori di ripristino.
3. Dalla data del verbale di ultimazione dei lavori decorre il periodo di gratuita manutenzione; tale periodo cessa con l'approvazione finale del certificato di regolare esecuzione da parte dell'amministrazione committente, da effettuarsi entro i termini previsti dal successivo art. 56 del presente Capitolato Speciale.
4. L'amministrazione committente si riserva di prendere in consegna parzialmente o totalmente le opere con apposito verbale immediatamente dopo l'accertamento sommario se questo ha avuto esito positivo, oppure nel termine assegnato dalla direzione lavori ai sensi dei commi precedenti.
5. Sino a che non sia intervenuto, con esito favorevole, l'approvazione del certificato di regolare esecuzione, la manutenzione delle stesse resta a carico dell'Appaltatore che la eseguirà nel rispetto delle norme di legge a tutela della circolazione e dell'incolumità pubblica, seguendo le eventuali prescrizioni fissate dal Committente, restando a suo carico ogni responsabilità sia civile che penale.
6. Per il periodo intercorrente tra l'esecuzione e l'approvazione del certificato di regolare esecuzione e salve le maggiori responsabilità sancite all'art. 1669 del Codice Civile, l'Appaltatore è garante delle opere e delle forniture eseguite, restando a suo esclusivo carico le riparazioni, sostituzioni e ripristini che si rendessero necessari.
7. L'Appaltatore deve eseguire la manutenzione delle opere con tempestività e cautela, provvedendo, di volta in volta, alle riparazioni necessarie, senza interrompere il traffico e senza che occorran particolari inviti da parte della Direzione Lavori. Nel caso in cui l'appaltatore non provveda nei termini prescritti dalla Direzione Lavori con invito scritto, si procederà d'ufficio e la spesa, maggiorata del 10% per spese generali, sarà addebitata all'Appaltatore stesso.
8. Gli ammaloramenti o i dissesti delle opere oggetto dell'appalto, che si verificassero per fatto estraneo all'Appaltatore, nel periodo compreso tra l'ultimazione dei lavori e la redazione del certificato di regolare esecuzione, devono essere notificati all'amministrazione Committente entro 5 (cinque) giorni dalla data dell'evento. L'Appaltatore è comunque tenuto a provvedere tempestivamente alle riparazioni ed i relativi lavori verranno contabilizzati applicando i Prezzi di Elenco.

Art. 56. Termini per l'accertamento della regolare esecuzione

1. Il certificato di collaudo provvisorio è emesso entro il termine perentorio di tre mesi dall'ultimazione dei lavori ed ha carattere provvisorio. Esso assume carattere definitivo trascorsi due anni dalla data dell'emissione. Decorso tale termine, il certificato di regolare esecuzione si intende tacitamente approvato anche se l'atto formale di approvazione non sia intervenuto entro i successivi due mesi.

Via Armando Magliotto n.2 - Savona		PROGETTO ESECUTIVO		
REALIZZAZIONE DI CAMPO POLIVALENTE SCIENZE MOTORIE PRESSO CAMPUS DI SAVONA		2	Febbraio 2020	Validazione
		REV.	DATA	DESCRIZIONE
CAPITOLATO DI APPALTO		FILE: ese 01_capit r01.doc		Pag. 48 di 112

2. Trova applicazione la disciplina di cui agli articoli da 215 a 233 del Regolamento generale.

3. Durante l'esecuzione dei lavori l'amministrazione committente può effettuare operazioni di controllo o di collaudo parziale o ogni altro accertamento, volti a verificare la piena rispondenza delle caratteristiche dei lavori in corso di realizzazione a quanto richiesto negli elaborati progettuali.

4. Ai sensi dell'articolo 234, comma 2, del Regolamento generale, la stazione appaltante, preso in esame l'operato e le deduzioni dell'organo di collaudo e richiesto, quando ne sia il caso, i pareri ritenuti necessari all'esame, effettua la revisione contabile degli atti e determina con apposito provvedimento, entro 60 (sessanta) giorni dalla data di ricevimento degli atti, sull'ammissibilità del certificato di regolare esecuzione, sulle domande dell'appaltatore e sui risultati degli avvisi ai creditori. In caso di iscrizione di riserve sul certificato di cui al presente articolo per le quali sia attivata la procedura di accordo bonario, il termine di cui al precedente periodo decorre dalla scadenza del termine di cui all'articolo 205, comma 5, periodi quarto o quinto, del D.Lgs. n. 50/2016. Il provvedimento di cui al primo periodo è notificato all'appaltatore.

5. Fino all'approvazione del certificato di cui al comma 1, la stazione appaltante ha facoltà di procedere ad un nuovo procedimento per l'accertamento della regolare esecuzione e il rilascio di un nuovo certificato ai sensi del presente articolo.

6. Fatti salvi i casi di diversa successiva determinazione dell'amministrazione committente o del verificarsi delle condizioni che rendano necessario o anche solo opportuno il collaudo dei lavori, in tutti i casi nei quali nel presente Capitolato speciale si fa menzione del "collaudo" si deve intendere il "Certificato di regolare esecuzione" di cui all'articolo 102, comma 2, secondo periodo, e comma 8, del D.Lgs. n. 50/2016 e all'articolo 237 del Regolamento generale.

Art. 57. Presa in consegna dei lavori ultimati

1. L'amministrazione committente si riserva di prendere in consegna parzialmente o totalmente le opere appaltate anche nelle more degli adempimenti di cui al precedente articolo 56, con apposito verbale immediatamente dopo l'accertamento sommario di cui all'articolo 55, comma 1, oppure nel diverso termine assegnato dalla direzione lavori.

2. Se l'amministrazione committente si avvale di tale facoltà, comunicata all'appaltatore per iscritto, lo stesso appaltatore non si può opporre per alcun motivo, né può reclamare compensi di sorta.

3. L'appaltatore può chiedere che il verbale di cui al comma 1, o altro specifico atto redatto in contraddittorio, dia atto dello stato delle opere, onde essere garantito dai possibili danni che potrebbero essere arrecati alle opere stesse.

4. La presa di possesso da parte dell'amministrazione committente avviene nel termine perentorio fissato dalla stessa per mezzo del direttore dei lavori o per mezzo del R.U.P., in presenza dell'appaltatore o di due testimoni in caso di sua assenza.

5. Se l'amministrazione committente non intende o non si trova nella condizione di prendere in consegna le opere dopo l'ultimazione dei lavori, l'appaltatore non può reclamare la consegna ed è altresì tenuto alla gratuita manutenzione fino ai termini previsti dall'articolo 55, comma 3 del presente Capitolato speciale d'appalto.

Via Armando Magliotto n.2 - Savona		PROGETTO ESECUTIVO		
REALIZZAZIONE DI CAMPO POLIVALENTE SCIENZE MOTORIE PRESSO CAMPUS DI SAVONA		2	Febbraio 2020	Validazione
		REV.	DATA	DESCRIZIONE
CAPITOLATO DI APPALTO		FILE: ese 01_capit r01.doc		Pag. 49 di 112

CAPO 12. NORME FINALI

Art. 58. Oneri e obblighi a carico dell'appaltatore

1. Oltre agli oneri di cui al capitolato generale d'appalto e al presente Capitolato speciale, nonché a quanto previsto da tutti i piani per le misure di sicurezza fisica dei lavoratori, sono a carico dell'appaltatore anche gli oneri e gli obblighi che seguono.

1.1 L'esecuzione di tutte le opere e provviste occorrenti per l'approntamento del cantiere con l'adozione di tutti i provvedimenti e le cautele necessarie per garantire l'incolumità degli operai e delle persone, sia addette ai lavori, sia terze comunque presenti o passanti sul luogo di lavoro e per evitare danni ai beni pubblici o di interesse pubblico o privato.

È fatto obbligo all'Appaltatore:

- ✓ *di impiegare mezzi di cantiere ad emissione ridotta di vibrazione e/o rumore omologati;*
- ✓ *di adottare provvedimenti atti a ridurre le emissioni di gas e polveri e ad evitare il rilascio di materiale sulle strade da parte dei mezzi di trasporto;*
- ✓ *dell'installazione e del mantenimento in efficienza della segnaletica al fine di garantire la sicurezza degli operatori e delle persone;*
- ✓ *dello smaltimento di tutti i rifiuti prodotti nell'ambito del cantiere secondo le attuali normative in materia (D.Lgs. 03/04/06 n.152 e s.m.i.) con presentazione alla Direzione Lavori dei documenti giustificativi dello smaltimento (formulari, ecc.).*

1.2 L'installazione e l'impiego di tutte le attrezzature e i mezzi d'opera adeguati, in relazione all'entità delle opere, tali da garantire il buon funzionamento e la celerità del cantiere, nonché la compatibilità dei mezzi impiegati con il tipo di lavoro da eseguirsi e con la sicurezza per gli operai e delle persone. Tali mezzi sono comunque soggetti, prima dell'uso, al preventivo benestare della Direzione Lavori e del Coordinatore per la Sicurezza in fase di Esecuzione. A tal proposito si precisa che, ai sensi dell'articolo 4 della legge n. 136 del 2010 la proprietà degli automezzi adibiti al trasporto dei materiali per l'attività del cantiere deve essere facilmente individuabile; a tale scopo la bolla di consegna del materiale deve indicare il numero di targa dell'automezzo e le generalità del proprietario nonché, se diverso, del locatario, del comodatario, dell'usufruttuario o del soggetto che ne abbia comunque la stabile disponibilità.

1.3 i movimenti di terra e ogni altro onere relativo alla formazione del cantiere attrezzato, in relazione alla entità dell'opera, con tutti i più moderni e perfezionati impianti per assicurare una perfetta e rapida esecuzione di tutte le opere prestabilite, ponteggi e palizzate, adeguatamente protetti, in adiacenza di proprietà pubbliche o private, la recinzione con solido steccato, nonché la pulizia, la manutenzione del cantiere stesso, l'inghiaimento e la sistemazione delle sue strade, in modo da rendere sicuri il transito e la circolazione dei veicoli e delle persone addette ai lavori tutti, ivi comprese le eventuali opere scorporate o affidate a terzi dallo stesso ente appaltante;

1.4 l'assunzione in proprio, tenendo indenne l'amministrazione committente, di ogni responsabilità risarcitoria e delle relative obbligazioni comunque connesse all'esecuzione delle prestazioni dell'appaltatore a termini di contratto;

1.5 l'esecuzione, presso gli Istituti autorizzati, di tutte le prove che verranno ordinate dalla direzione lavori, sui materiali e manufatti impiegati o da impiegarsi nella costruzione, compresa la confezione dei campioni e l'esecuzione di prove di carico che siano ordinate dalla stessa direzione lavori su tutte le opere in calcestruzzo semplice o armato e qualsiasi altra struttura portante, nonché prove di tenuta per le tubazioni; in particolare è fatto obbligo di effettuare almeno un prelievo di calcestruzzo per ogni giorno di getto, datato e conservato;

1.6 le responsabilità sulla non rispondenza degli elementi eseguiti rispetto a quelli progettati o previsti dal capitolato;

1.7 il mantenimento, fino all'emissione del certificato di regolare esecuzione provvisorio, della continuità degli scoli delle acque e del transito sugli spazi, pubblici e privati, adiacenti le opere da eseguire;

Via Armando Magliotto n.2 - Savona		PROGETTO ESECUTIVO		
REALIZZAZIONE DI CAMPO POLIVALENTE SCIENZE MOTORIE PRESSO CAMPUS DI SAVONA		2	Febbraio 2020	Validazione
		REV.	DATA	DESCRIZIONE
CAPITOLATO DI APPALTO		FILE: ese 01_capit r01.doc		Pag. 50 di 112

1.8 il ricevimento, lo scarico e il trasporto nei luoghi di deposito o nei punti di impiego secondo le disposizioni della direzione lavori, comunque all'interno del cantiere, dei materiali e dei manufatti esclusi dal presente appalto e approvvigionati o eseguiti da altre ditte per conto dell'amministrazione committente e per i quali competono a termini di contratto all'appaltatore le assistenze alla posa in opera; i danni che per cause dipendenti dall'appaltatore fossero apportati ai materiali e manufatti suddetti devono essere ripristinati a carico dello stesso appaltatore;

1.9 la concessione, su richiesta della direzione lavori, a qualunque altra impresa alla quale siano affidati lavori non compresi nel presente appalto, l'uso parziale o totale dei ponteggi di servizio, delle impalcature, delle costruzioni provvisorie e degli apparecchi di sollevamento per tutto il tempo necessario all'esecuzione dei lavori che l'amministrazione committente intenderà eseguire direttamente oppure a mezzo di altre ditte dalle quali, come dall'amministrazione committente, l'appaltatore non potrà pretendere compensi di sorta, tranne che per l'impiego di personale addetto ad impianti di sollevamento; il tutto compatibilmente con le esigenze e le misure di sicurezza;

1.10 la pulizia del cantiere e delle vie di transito e di accesso allo stesso, compreso lo sgombero dei materiali di rifiuto lasciati da altre ditte;

1.11 le spese, i contributi, i diritti, i lavori, le forniture e le prestazioni occorrenti per gli allacciamenti provvisori di acqua, energia elettrica, gas e fognatura, necessari per il funzionamento del cantiere e per l'esecuzione dei lavori, nonché le spese per le utenze e i consumi dipendenti dai predetti servizi; l'appaltatore si obbliga a concedere, con il solo rimborso delle spese vive, l'uso dei predetti servizi alle altre ditte che eseguono forniture o lavori per conto dell'amministrazione committente, sempre nel rispetto delle esigenze e delle misure di sicurezza;

1.12 l'esecuzione di un'opera campione delle singole categorie di lavoro ogni volta che questo sia previsto specificatamente dal presente capitolato o sia richiesto dalla direzione dei lavori, per ottenere il relativo nullaosta alla realizzazione delle opere simili, nonché la fornitura al Direttore Lavori, prima della posa in opera di qualsiasi materiale o l'esecuzione di una qualsiasi tipologia di lavoro, della campionatura dei materiali, dei dettagli costruttivi e delle schede tecniche relativi alla posa in opera;

1.13 la fornitura e manutenzione dei cartelli di cantiere e quanto altro indicato dalle disposizioni vigenti a scopo di sicurezza, nonché la segnalazione notturna del cantiere. L'Appaltatore è obbligato a sostituire, a sua cura e spese, l'attrezzatura sottratta, danneggiata e ad eseguire le conseguenti riparazioni.

1.14 in caso di lavori puntuali, la costruzione e la manutenzione entro il recinto del cantiere di spazi idonei ad uso ufficio; in particolare dovranno essere messi a disposizione, dalla consegna dei lavori fino all'emissione del Certificato di Regolare Esecuzione nell'ambito del cantiere principale, in posizione da concordare con il Direttore Lavori, adeguati locali ad uso ufficio per il personale di Direzione Lavori e d'assistenza e per il Coordinatore per l'Esecuzione dei Lavori, arredati, illuminati e riscaldati, oltre ad idonei servizi igienico-sanitari. A carico dell'Appaltatore saranno, inoltre, le spese per la custodia, la pulizia, l'illuminazione e il riscaldamento, la manutenzione ordinaria fino a consegna dell'opera ultimata nel suo complesso.

L'impianto di servizi igienici di tipo "chimico" per il personale addetto ai lavori, compresi gli oneri per lo smaltimento dei liquami. In alternativa all'installazione di alloggi e mensa per il personale addetto ai lavori, è consentito, stipulare apposite convenzioni con strutture alberghiere e/o locali dotati di idonea capacità d'accoglienza.

1.15 la predisposizione del personale e degli strumenti necessari per tracciamenti, rilievi, misurazioni, prove e controlli dei lavori tenendo a disposizione del direttore dei lavori i disegni e le tavole per gli opportuni raffronti e controlli, con divieto di darne visione a terzi e con formale impegno di astenersi dal riprodurre o contraffare i disegni e i modelli avuti in consegna;

Via Armando Magliotto n.2 - Savona		PROGETTO ESECUTIVO		
REALIZZAZIONE DI CAMPO POLIVALENTE SCIENZE MOTORIE PRESSO CAMPUS DI SAVONA		2	Febbraio 2020	Validazione
		REV.	DATA	DESCRIZIONE
CAPITOLATO DI APPALTO		FILE: ese 01_capit r01.doc		Pag. 51 di 112

1.16 la consegna, prima della smobilitazione del cantiere, di un certo quantitativo di materiale usato, per le finalità di eventuali successivi ricambi omogenei, previsto dal presente capitolato o precisato da parte della direzione lavori con ordine di servizio e che viene liquidato in base al solo costo del materiale;

1.17 l' idonea protezione dei materiali impiegati e messi in opera a prevenzione di danni di qualsiasi natura e causa, nonché la rimozione di dette protezioni a richiesta della direzione lavori; nel caso di sospensione dei lavori deve essere adottato ogni provvedimento necessario ad evitare deterioramenti di qualsiasi genere e per qualsiasi causa alle opere eseguite, restando a carico dell'appaltatore l'obbligo di risarcimento degli eventuali danni conseguenti al mancato od insufficiente rispetto della presente norma;

1.18 l'adozione, nel compimento di tutti i lavori, dei procedimenti e delle cautele necessarie a garantire l'incolumità degli operai, delle persone addette ai lavori stessi e dei terzi, nonché ad evitare danni ai beni pubblici e privati, osservando le disposizioni contenute nelle vigenti norme in materia di prevenzione infortuni; con ogni più ampia responsabilità in caso di infortuni a carico dell'appaltatore, restandone sollevati l'amministrazione committente, nonché il personale preposto alla direzione e sorveglianza dei lavori.

1.19 la pulizia, prima dell'uscita dal cantiere, dei propri mezzi e/o di quelli dei subappaltatori e l'accurato lavaggio giornaliero delle aree pubbliche in qualsiasi modo lordate durante l'esecuzione dei lavori, compreso la pulizia delle caditoie stradali;

1.20 la dimostrazione dei pesi, a richiesta del Direttore Lavori, presso le pubbliche o private stazioni di pesatura.

1.21 gli adempimenti della legge n. 1086 del 1971, al deposito della documentazione presso l'ufficio comunale competente e quant'altro derivato dalla legge sopra richiamata;

1.22 il divieto di autorizzare Terzi alla pubblicazione di notizie, fotografie, disegni e documenti cinematografici delle opere oggetto dell'appalto salvo esplicita autorizzazione scritta dell'amministrazione committente;

1.23 l'ottemperanza alle prescrizioni previste dal DPCM del 1 marzo 1991 e successive modificazioni in materia di esposizioni ai rumori;

1.24 il completo sgombero del cantiere entro 15 giorni dal positivo collaudo provvisorio delle opere con perfetta pulizia delle sedi stradali e loro pertinenze e ripristino dello stato dei luoghi antecedente l'esecuzione dei lavori.

1.25 la richiesta tempestiva dei permessi, sostenendo i relativi oneri, per la chiusura al transito veicolare e pedonale (con l'esclusione dei residenti) delle strade urbane interessate dalle opere oggetto dell'appalto;

1.26 l'installazione e il mantenimento in funzione per tutta la necessaria durata dei lavori la cartellonista a norma del codice della strada atta ad informare il pubblico in ordine alla variazione della viabilità cittadina connessa con l'esecuzione delle opere appaltate. L'appaltatore dovrà preventivamente concordare tipologia, numero e posizione di tale segnaletica con il locale comando di polizia municipale e con il coordinatore della sicurezza;

1.27 l'installazione di idonei dispositivi e/o attrezzature per l'abbattimento della produzione delle polveri durante tutte le fasi lavorative, in particolare nelle aree di transito degli automezzi.

1.28 La fornitura degli operai e dei tecnici qualificati, nonché degli strumenti occorrenti per rilievi, tracciamenti e misurazioni relativi alle operazioni di consegna, verifica, contabilità e verifica della regolare esecuzione dei lavori, nonché le prestazioni occorrenti per le prove, le misurazioni e gli assaggi previsti nel Capitolato Speciale d'Appalto e di tutte quelle ulteriori che la Direzione Lavori ritenga opportuno effettuare.

Via Armando Magliotto n.2 - Savona		PROGETTO ESECUTIVO		
REALIZZAZIONE DI CAMPO POLIVALENTE SCIENZE MOTORIE PRESSO CAMPUS DI SAVONA		2	Febbraio 2020	Validazione
		REV.	DATA	DESCRIZIONE
CAPITOLATO DI APPALTO		FILE: ese 01_capit r01.doc		Pag. 52 di 112
<p>1.29 <i>La consegna, all'Amministrazione Committente, della documentazione prevista dalla normativa vigente in materia di sicurezza dei cantieri. Gli oneri e le responsabilità derivanti dall'inosservanza dei tempi stabiliti dall'Amministrazione Committente per l'incompletezza dei documenti di cui sopra, sono esclusivamente a carico dell'Appaltatore.</i></p> <p>1.30 <i>L'osservanza alle norme derivanti dalle vigenti leggi e dai decreti relativi alla prevenzione infortuni sul lavoro, all'igiene del lavoro, alle assicurazioni contro gli infortuni sul lavoro, alle previdenze varie per la disoccupazione involontaria, l'invalidità e la vecchiaia, per la tubercolosi e le altre malattie professionali e di ogni altra disposizione in vigore, o che potrà intervenire in corso di appalto, per la tutela materiale e morale dei lavoratori.</i></p> <p>1.31 <i>OMISSIS</i></p> <p>1.32 <i>OMISSIS</i></p> <p>1.33 <i>Sono a carico dell'Appaltatore tutte le pratiche e gli oneri per l'occupazione temporanea o definitiva delle aree pubbliche o private per le strade di servizio, per l'accesso al cantiere, per l'impianto del cantiere stesso, per deviazioni o conservazioni provvisorie di strade ed acque pubbliche e private, per cave di prestito, per il conferimento in discariche autorizzate di materiali dichiarati inutilizzabili dalla Direzione Lavori e d'eventuali rifiuti anche speciali, nel rispetto della normativa vigente; per tutto quanto altro necessario all'esecuzione dei lavori resta in proposito precisato che l'Appaltatore, oltre ad essere tenuto ad eseguire a propria cura e spese le opere di consolidamento che fossero ritenute necessarie, risponderà sempre e direttamente nei confronti dei terzi, per le succitate occupazioni, obbligandosi a sollevare da ogni corrispondente richiesta il Committente che pertanto, ed in ogni caso, rimane del tutto estraneo.</i></p> <p>1.34 <i>Ogni altro onere derivante dalla presenza nella zona dell'intervento di cavidotti, impianti interrati di vario genere e linee aeree in esercizio, la cui individuazione, protezione ed eventuale rimozione, anche provvisoria, nel corso dei lavori rimane ad esclusivo carico dell'Appaltatore. L'Appaltatore resta peraltro totalmente responsabile degli eventuali danni causati a detti servizi, anche qualora la loro ubicazione, profondità, altezza non sia conforme e/o non indicata nel Progetto Definitivo-Esecutivo. Ogni intervento dovrà essere effettuato d'intesa con la Direzione Lavori ed in conformità alle prescrizioni fornite dai vari Enti Gestori dei servizi.</i></p> <p>1.35 <i>La comunicazione, nei giorni che saranno stabiliti dalla Direzione Lavori, di tutte le notizie relative all'impiego della mano d'opera. Per ogni giorno di ritardo, rispetto alla data fissata dalla Direzione Lavori, per l'invio delle suddette notizie, sarà applicata una multa pari al 10% della penalità prevista dal precedente art. 18, restando salvi, bene inteso, i più gravi provvedimenti che potranno essere adottati a suo carico, in analogia a quanto sanciscono il Regolamento e il Capitolato Generale relativamente all'irregolarità di gestione e per le più gravi inadempienze contrattuali, nonché la sospensione dell'erogazione dei pagamenti.</i></p> <p>1.36 <i>Le spese per l'acquisizione di tutte le certificazioni relative alle caratteristiche tecniche e di qualità di tutti i materiali utilizzati dall'Appaltatore per la realizzazione delle opere, da presentare alla Direzione Lavori contestualmente alla provvista dei materiali.</i></p> <p>1.37 <i>La fornitura di fotografie delle opere in corso nei vari periodi del loro sviluppo, nel numero e nelle dimensioni che saranno richieste dalla Direzione Lavori.</i></p> <p>1.38 <i>L'appaltatore è tenuto ad informare tempestivamente l'amministrazione Committente, il Coordinatore Sicurezza per l'Esecuzione dei lavori e la Direzione Lavori di eventuali infortuni occorsi al proprio personale o ad Imprese terze all'interno del cantiere.</i></p> <p>1.39 <i>Nel caso venga prevista la possibilità di lavoro in contemporanea con altre Imprese presenti sui luoghi dei lavori in oggetto, ciò deve essere eseguito senza alcuna dilazione nei tempi o richiesta d'oneri aggiuntivi, anche qualora l'eventualità dovesse essere</i></p>				
STG – STUDIO GOSO ASSOCIATI via Fiume 2A/1 - 17100 SAVONA www.studiogoso.it				

Via Armando Magliotto n.2 - Savona		PROGETTO ESECUTIVO		
REALIZZAZIONE DI CAMPO POLIVALENTE SCIENZE MOTORIE PRESSO CAMPUS DI SAVONA		2	Febbraio 2020	Validazione
		REV.	DATA	DESCRIZIONE
CAPITOLATO DI APPALTO		FILE: ese 01_capit r01.doc		Pag. 53 di 112

stata imposta dall'Amministrazione Committente medesima, e in tutti i casi previa approvazione da parte della Direzione Lavori e, comunque, nel pieno rispetto delle normative in materia di Sicurezza.

1.40 Fornire alla Direzione Lavori ed al Coordinatore Sicurezza per l'Esecuzione dei lavori, il numero del telefono fisso e mobile del Responsabile di Cantiere o dell'Appaltatore per il loro reperimento sollecito 24 ore su 24.

1.41 L'appaltatore, inoltre, ai fini dell'applicazione delle normative sulla sicurezza e sulla salute sul luogo del lavoro, di cui al D.Lgs. n. 81/2008 e successive modificazioni ed integrazioni, dovrà formare e informare il proprio personale sui rischi specifici nell'ambiente in cui andrà ad operare. In ogni caso, l'Appaltatore si obbliga a far partecipare, prima dell'inizio dei lavori, il Direttore del Cantiere ed altri tecnici responsabili operativi dei lavori e/o il Responsabile della Sicurezza a riunioni di coordinamento ai fini di una reciproca informazione sui rischi specifici dell'appalto. In caso di sostituzione del Responsabile di Cantiere, l'incaricato dovrà essere sottoposto ad analogo incontro informativo. A tali incontri vi è l'obbligo di partecipare, pena la sospensione o, in caso di reiterato rifiuto, la risoluzione contrattuale.

1.42 I materiali in provvista dovranno essere trasportati in cantiere utilizzando di norma le strade provinciali, evitando, salvo cause di forza maggiore, la viabilità locale, al fine di arrecare il minor disagio possibile alla cittadinanza residente e per non danneggiare le strade comunali.

1.43 Se risulterà necessario ricorrere alla chiusura di alcune strade interessate dalle lavorazioni, l'Appaltatore dovrà fornire mezzi e personale in quantità adeguate alla tipologia delle lavorazioni da eseguire, al fine di limitare i tempi di chiusura delle strade allo stretto indispensabile. Prima della suddetta chiusura l'Appaltatore dovrà concordare con la Direzione Lavori, se non già previsto nel progetto, la segnaletica da apporre sui percorsi di deviazione del traffico veicolare e la durata delle lavorazioni. La comunicazione della chiusura dovrà avvenire con congruo anticipo, in modo da poter consentire agli Enti interessati l'emissione delle opportune Ordinanze e per darne conoscenza agli Organismi preposti alla sicurezza ed alla tutela della incolumità pubblica.

1.44 All'appaltatore spettano tutti gli oneri per l'allontanamento dal cantiere dei materiali di risulta degli scavi in genere, dei quali non è previsto dal progetto il riutilizzo in cantiere, o nel caso in cui la Direzione Lavori accerti la non idoneità al riutilizzo, sempre nel rispetto della normativa vigente in materia di rifiuti.

1.45 L'appaltatore è tenuto a richiedere, prima della realizzazione dei lavori, presso tutti i soggetti diversi dall'amministrazione committente (Consorti, privati, Provincia, gestori di servizi a rete e altri eventuali soggetti coinvolti o competenti in relazione ai lavori in esecuzione) interessati direttamente o indirettamente ai lavori, tutti i permessi necessari e a seguire tutte le disposizioni emanate dai suddetti per quanto di competenza, in relazione all'esecuzione delle opere e alla conduzione del cantiere, con esclusione dei permessi e degli altri atti di assenso aventi natura definitiva e afferenti il lavoro pubblico in quanto tale.

1.46 In caso di danni causati da forza maggiore a opere e manufatti nessun indennizzo è dovuto quando a determinare il danno abbia concorso la colpa dell'Appaltatore, del subappaltatore, subaffidatario o delle persone delle quali egli è comunque tenuto a rispondere. I lavori di ripristino o rifacimento sono eseguiti dall'appaltatore ai prezzi di contratto decurtati della percentuale di incidenza dell'utile, come dichiarata dall'appaltatore in sede di verifica della congruità dei prezzi o, se tale verifica non è stata fatta, come prevista nelle analisi dei prezzi integranti il progetto a base di gara.

1.47 L'Appaltatore è tenuto a prendere, tempestivamente ed efficacemente, tutte le misure preventive atte ad evitare i danni innanzi detti; in tutti i casi è tenuta alla loro riparazione a sua cura e spese.

1.48 Alla fedele esecuzione del progetto e degli ordini impartiti per quanto di competenza, dalla DL, in conformità alle pattuizioni contrattuali, in modo che le opere eseguite risultino a tutti gli effetti collaudabili, esattamente conformi al progetto e a perfetta regola d'arte, richiedendo alla DL tempestive disposizioni scritte per i particolari che eventualmente non risultassero da disegni,

Via Armando Magliotto n.2 - Savona		PROGETTO ESECUTIVO		
REALIZZAZIONE DI CAMPO POLIVALENTE SCIENZE MOTORIE PRESSO CAMPUS DI SAVONA		2	Febbraio 2020	Validazione
		REV.	DATA	DESCRIZIONE
CAPITOLATO DI APPALTO		FILE: ese 01_capit r01.doc		Pag. 54 di 112

dal capitolato o dalla descrizione delle opere. In ogni caso l'appaltatore non deve dare corso all'esecuzione di aggiunte o varianti non ordinate per iscritto ai sensi dell'articolo 1659 del codice civile;

2. Ai sensi dell'articolo 4 della legge n. 136 del 2010 la proprietà degli automezzi adibiti al trasporto dei materiali per l'attività del cantiere deve essere facilmente individuabile; a tale scopo la bolla di consegna del materiale deve indicare il numero di targa dell'automezzo e le generalità del proprietario nonché, se diverso, del locatario, del comodatario, dell'usufruttuario o del soggetto che ne abbia comunque la stabile disponibilità.

3. L'appaltatore è tenuto a richiedere, prima della realizzazione dei lavori, presso tutti i soggetti diversi dalla Stazione appaltante (ConSORZI, rogge, privati, Provincia, gestori di servizi a rete e altri eventuali soggetti coinvolti o competenti in relazione ai lavori in esecuzione) interessati direttamente o indirettamente ai lavori, tutti i permessi necessari e a seguire tutte le disposizioni emanate dai suddetti per quanto di competenza, in relazione all'esecuzione delle opere e alla conduzione del cantiere, con esclusione dei permessi e degli altri atti di assenso aventi natura definitiva e afferenti il lavoro pubblico in quanto tale.

4. In caso di danni causati da forza maggiore a opere e manufatti, i lavori di ripristino o rifacimento sono eseguiti dall'appaltatore ai prezzi di contratto decurtati della percentuale di incidenza dell'utile determinata con le modalità di cui all'articolo 24, comma 3 del presente Capitolato Speciale.

5. L'appaltatore è altresì obbligato:

- ad intervenire alle misure, le quali possono comunque essere eseguite alla presenza di due testimoni se egli, invitato non si presenta;
- a firmare i libretti delle misure, i brogliacci e gli eventuali disegni integrativi, sottopostogli dalla DL, subito dopo la firma di questi;
- a consegnare alla DL, con tempestività, le fatture relative alle lavorazioni e somministrazioni previste dal presente Capitolato speciale e ordinate dalla DL che per la loro natura si giustificano mediante fattura;
- a consegnare alla DL le note relative alle giornate di operai, di noli e di mezzi d'opera, nonché le altre provviste somministrate, per gli eventuali lavori previsti e ordinati in economia nonché a firmare le relative liste settimanali sottopostegli dalla DL.

6. L'appaltatore deve produrre alla DL un'adeguata documentazione fotografica relativa alle lavorazioni di particolare complessità, o non più ispezionabili o non più verificabili dopo la loro esecuzione oppure a richiesta della DL. La documentazione fotografica, a colori e in formati riproducibili agevolmente, reca in modo automatico e non modificabile la data e l'ora nelle quali sono state fatte le relative riprese.

Art. 59. Conformità agli standard sociali

1. L'appaltatore deve sottoscrivere, prima della stipula del contratto, la «Dichiarazione di conformità a standard sociali minimi», in conformità all'Allegato I al decreto del Ministro dell'ambiente 6 giugno 2012 (in G.U. n. 159 del 10 luglio 2012), che, allegato al presente Capitolato sotto la lettera «B» costituisce parte integrante e sostanziale del contratto d'appalto.

2. I materiali, le pose e i lavori oggetto dell'appalto devono essere prodotti, forniti, posati ed eseguiti in conformità con gli standard sociali minimi in materia di diritti umani e di condizioni di lavoro lungo la catena di fornitura definiti dalle leggi nazionali dei Paesi ove si svolgono le fasi della catena, e in ogni caso in conformità con le Convenzioni fondamentali stabilite dall'Organizzazione Internazionale del Lavoro e dall'Assemblea Generale delle Nazioni Unite.

3. Al fine di consentire il monitoraggio, da parte della Stazione appaltante, della conformità ai predetti standard, gli standard, l'appaltatore è tenuto a:

- informare fornitori e sub-fornitori coinvolti nella catena di fornitura dei beni oggetto del presente appalto, che la Stazione appaltante ha richiesto la conformità agli standard sopra citati nelle condizioni d'esecuzione dell'appalto;

Via Armando Magliotto n.2 - Savona		PROGETTO ESECUTIVO		
REALIZZAZIONE DI CAMPO POLIVALENTE SCIENZE MOTORIE PRESSO CAMPUS DI SAVONA		2	Febbraio 2020	Validazione
		REV.	DATA	DESCRIZIONE
CAPITOLATO DI APPALTO		FILE: ese 01_capit r01.doc		Pag. 55 di 112

b) fornire, su richiesta della Stazione appaltante ed entro il termine stabilito nella stessa richiesta, le informazioni e la documentazione relativa alla gestione delle attività riguardanti la conformità agli standard e i riferimenti dei fornitori e sub-fornitori coinvolti nella catena di fornitura;

c) accettare e far accettare dai propri fornitori e sub-fornitori, eventuali verifiche ispettive relative alla conformità agli standard, condotte della Stazione appaltante o da soggetti indicati e specificatamente incaricati allo scopo da parte della stessa Stazione appaltante;

d) intraprendere, o a far intraprendere dai fornitori e sub-fornitori coinvolti nella catena di fornitura, eventuali ed adeguate azioni correttive, comprese eventuali rinegoziazioni contrattuali, entro i termini stabiliti dalla Stazione appaltante, nel caso che emerga, dalle informazioni in possesso della stessa Stazione appaltante, una violazione contrattuale inerente la non conformità agli standard sociali minimi lungo la catena di fornitura;

e) dimostrare, tramite appropriata documentazione fornita alla Stazione appaltante, che le clausole sono rispettate, e a documentare l'esito delle eventuali azioni correttive effettuate.

4. Per le finalità di monitoraggio di cui al comma 2 la Stazione appaltante può chiedere all'appaltatore la compilazione dei questionari in conformità al modello di cui all'Allegato III al decreto del Ministro dell'ambiente 6 giugno 2012.

5. La violazione delle clausole in materia di conformità agli standard sociali di cui ai commi 1 e 2, comporta l'applicazione della penale nella misura di cui all'articolo 18, comma 1 del presente Capitolato Speciale, con riferimento a ciascuna singola violazione accertata in luogo del riferimento ad ogni giorno di ritardo.

Art. 60. Proprietà dei materiali di scavo e di demolizione

1. I materiali provenienti dalle escavazioni e dalle demolizioni sono di proprietà dell'amministrazione committente.

2. In attuazione dell'articolo 36 del capitolato generale d'appalto i materiali provenienti dalle escavazioni devono essere trasportati e regolarmente accatastati in cantiere secondo indicazioni di progetto o del direttore dei lavori, a cura e spese dell'appaltatore, intendendosi quest'ultimo compensato degli oneri di trasporto e di accatastamento con i corrispettivi contrattuali previsti per gli scavi, mentre i materiali provenienti dalle demolizioni devono essere trasportati e regolarmente accatastati in discarica autorizzata, a cura e spese dell'appaltatore, intendendosi quest'ultimo compensato degli oneri di trasporto e di accatastamento con i corrispettivi contrattuali previsti per le demolizioni.

3. I materiali eventualmente riutilizzabili potranno essere ceduti all'Appaltatore a norma dell'articolo 36 del predetto Capitolato Generale, al prezzo ad essi convenzionalmente attribuito. Qualora di essi non esistesse la voce di reimpiego ed il relativo prezzo, questo verrà desunto dai prezzi di mercato per fornitura di materiali a piè d'opera, diviso per il coefficiente 1,10.

4. Al rinvenimento di oggetti di valore, beni o frammenti o ogni altro elemento diverso dai materiali di scavo e di demolizione, o per i beni provenienti da demolizione ma aventi valore scientifico, storico, artistico, archeologico o simili, si applica l'articolo 35 del capitolato generale d'appalto, fermo restando quanto previsto dall'articolo 91, comma 2, del decreto legislativo 22 gennaio 2004, n. 42.

5. E' fatta salva la possibilità, se ammessa, di riutilizzare i materiali di cui ai commi 1, 2 e 3, ai fini di cui al successivo articolo 61.

Art. 61. Utilizzo di materiali recuperati o riciclati

1. In attuazione del decreto del ministero dell'ambiente 8 maggio 2003, n. 203 e dei relativi provvedimenti attuativi di natura non regolamentare, la realizzazione di manufatti e la fornitura di beni di cui al comma 2, purché compatibili con i parametri, le composizioni e le caratteristiche prestazionali stabiliti con i predetti provvedimenti attuativi, deve avvenire mediante l'utilizzo di

Via Armando Magliotto n.2 - Savona		PROGETTO ESECUTIVO		
REALIZZAZIONE DI CAMPO POLIVALENTE SCIENZE MOTORIE PRESSO CAMPUS DI SAVONA		2	Febbraio 2020	Validazione
		REV.	DATA	DESCRIZIONE
CAPITOLATO DI APPALTO		FILE: ese 01_capit r01.doc		Pag. 56 di 112

materiale riciclato utilizzando rifiuti derivanti dal post-consumo, nei limiti in peso imposti dalle tecnologie impiegate per la produzione del materiale medesimo.

2. I manufatti e i beni di cui al comma 1 sono i seguenti:

- a) sottofondi stradali, ferroviari, aeroportuali e di piazzali civili e industriali;
- b) strati accessori (aventi funzione anticapillare, antigelo, drenante, etc.);
- c) calcestruzzi con classe di resistenza $R_{ck} \leq 15$ Mpa, secondo le indicazioni della norma UNI 8520-2, mediante aggregato riciclato conforme alla norma armonizzata UNI EN 12620:2004.

3. L'appaltatore è obbligato a richiedere le debite iscrizioni al Repertorio del Riciclaggio per i materiali riciclati e i manufatti e beni ottenuti con materiale riciclato, con le relative indicazioni, codici CER, quantità, perizia giurata e ogni altra informazione richiesta dalle vigenti disposizioni.

4. L'appaltatore deve comunque rispettare le disposizioni in materia di materiale di risulta e rifiuti, di cui agli articoli da 181 a 198 e agli articoli 214, 215 e 216 del decreto legislativo n. 152 del 2006.

Art. 62. Terre e rocce da scavo

1. Sono a carico e a cura dell'appaltatore tutti gli adempimenti imposti dalla normativa ambientale, compreso l'obbligo della tenuta del registro di carico e scarico dei rifiuti, indipendentemente dal numero dei dipendenti e dalla tipologia dei rifiuti prodotti. L'appaltatore è tenuto in ogni caso al rispetto del decreto ministeriale 10 agosto 2012, n. 161 o normativa vigente sopravvenuta.

2. E' altresì a carico e a cura dell'appaltatore il trattamento delle terre e rocce da scavo (TRS) e la relativa movimentazione, ivi compresi i casi in cui terre e rocce da scavo:

- a) siano considerate rifiuti speciali ai sensi dell'articolo 184 del decreto legislativo n. 152 del 2006;
- b) siano sottratte al regime di trattamento dei rifiuti nel rispetto di quanto previsto dagli articoli 185 e 186 dello stesso decreto legislativo n. 152 del 2006 e di quanto ulteriormente disposto dall'articolo 20, comma 10-sexies della legge 28 gennaio 2009, n. 2.

3. Sono infine a carico e cura dell'appaltatore gli adempimenti che dovessero essere imposti da norme sopravvenute.

Art. 63. Custodia del cantiere

1. Sono a carico e a cura dell'appaltatore la custodia e la tutela del cantiere, di tutti i manufatti e dei materiali in esso esistenti, anche se di proprietà dell'amministrazione committente e ciò anche durante periodi di sospensione dei lavori e fino alla presa in consegna dell'opera da parte dell'amministrazione committente.

2. L'appaltatore è tenuto a provvedere al mantenimento a deposito presso il cantiere, in perfetto stato di conservazione, del materiale consegnato dalle ditte fornitrici per tutto il tempo necessario, fino al momento dell'installazione in opera con relativa guardiana continuativa. In caso di sottrazione o furto nessuna responsabilità potrà essere imputata in capo al Committente.

Art. 64. Cartello di cantiere

1. L'appaltatore deve predisporre ed esporre in sito numero 1 esemplare del cartello indicatore, con le dimensioni di almeno 1 metro di base e 2 metri di altezza, recanti le descrizioni di cui alla Circolare del Ministero dei LL.PP. del 1 giugno 1990, n. 1729/UL, nonché, se del caso, le indicazioni di cui all'art. 12 del DM 37/2008.

2. Il cartello di cantiere, da aggiornare periodicamente in relazione all'eventuale mutamento delle condizioni ivi riportate.

Via Armando Magliotto n.2 - Savona		PROGETTO ESECUTIVO		
REALIZZAZIONE DI CAMPO POLIVALENTE SCIENZE MOTORIE PRESSO CAMPUS DI SAVONA		2	Febbraio 2020	Validazione
		REV.	DATA	DESCRIZIONE
CAPITOLATO DI APPALTO		FILE: ese 01_capit r01.doc		Pag. 57 di 112

Art. 65. Eventuale sopravvenuta inefficacia del contratto

1. Se il contratto è dichiarato inefficace in seguito ad annullamento dell'aggiudicazione definitiva per gravi violazioni, trova applicazione l'articolo 121 dell'allegato 1 al decreto legislativo n. 104 del 2010 (Codice del processo amministrativo).
2. Se il contratto è dichiarato inefficace in seguito ad annullamento dell'aggiudicazione definitiva per motivi diversi dalle gravi violazioni di cui al comma 1, trova applicazione l'articolo 122 dell'allegato 1 al decreto legislativo n. 104 del 2010.
3. Trovano in ogni caso applicazione, ove compatibili e in seguito a provvedimento giurisdizionale, gli articoli 123 e 124 dell'allegato 1 al decreto legislativo n. 104 del 2010.

Art. 66. Tracciabilità dei pagamenti

1. Ai sensi dell'articolo 3, commi 1 e 8, della legge n. 136 del 2010, gli operatori economici titolari dell'appalto, nonché i subappaltatori, devono comunicare all'Ente committente gli estremi identificativi dei conti correnti dedicati, anche se non in via esclusiva, accesi presso banche o presso Poste italiane S.p.A., entro 7 (sette) giorni dalla stipula del contratto oppure entro 7 (sette) giorni dalla loro accensione se successiva, comunicando altresì negli stessi termini le generalità e il codice fiscale delle persone delegate ad operare sui predetti conti. L'obbligo di comunicazione è esteso anche alle modificazioni delle indicazioni fornite in precedenza. In assenza delle predette comunicazioni l'Ente committente sospende i pagamenti e non decorrono i termini legali per l'applicazione degli interessi di cui agli articoli 29, commi 1 e 2, e 30 del presente Capitolato Speciale, e per la richiesta di risoluzione di cui all'articolo 30, comma 4.
2. Tutti i movimenti finanziari relativi all'intervento:
 - a) per pagamenti a favore dell'appaltatore, dei subappaltatori, dei sub-contraenti, dei sub-fornitori o comunque di soggetti che eseguono lavori, forniscono beni o prestano servizi in relazione all'intervento, devono avvenire mediante bonifico bancario o postale, ovvero altro mezzo che sia ammesso dall'ordinamento giuridico in quanto idoneo ai fini della tracciabilità;
 - b) i pagamenti di cui alla precedente lettera a) devono avvenire in ogni caso utilizzando i conti correnti dedicati di cui al comma 1;
 - c) i pagamenti destinati a dipendenti, consulenti e fornitori di beni e servizi rientranti tra le spese generali nonché quelli destinati all'acquisto di immobilizzazioni tecniche devono essere eseguiti tramite i conti correnti dedicati di cui al comma 1, per il totale dovuto, anche se non riferibile in via esclusiva alla realizzazione dell'intervento.
3. I pagamenti in favore di enti previdenziali, assicurativi e istituzionali, nonché quelli in favore di gestori e fornitori di pubblici servizi, ovvero quelli riguardanti tributi, possono essere eseguiti anche con strumenti diversi da quelli ammessi dal comma 2, lettera a), fermo restando l'obbligo di documentazione della spesa. Per le spese giornaliere, di importo inferiore o uguale a 1.500 euro possono essere utilizzati sistemi diversi da quelli ammessi dal comma 2, lettera a), fermi restando il divieto di impiego del contante e l'obbligo di documentazione della spesa.
4. Ogni pagamento effettuato con bonifico bancario o postale deve riportare, in relazione a ciascuna transazione, il CIG e il CUP di cui all'articolo 1, comma 5.
5. Fatte salve le sanzioni amministrative pecuniarie di cui all'articolo 6 della legge n. 136 del 2010:
 - a) la violazione delle prescrizioni di cui al comma 2, lettera a), costituisce causa di risoluzione del contratto ai sensi dell'articolo 3, comma 9-bis, della citata legge n. 136 del 2010;
 - b) la violazione delle prescrizioni di cui al comma 2, lettere b) e c), o ai commi 3 e 4, se reiterata per più di una volta, costituisce causa di risoluzione del contratto ai sensi dell'articolo 54 del presente Capitolato speciale.

Via Armando Magliotto n.2 - Savona		PROGETTO ESECUTIVO		
REALIZZAZIONE DI CAMPO POLIVALENTE SCIENZE MOTORIE PRESSO CAMPUS DI SAVONA		2	Febbraio 2020	Validazione
		REV.	DATA	DESCRIZIONE
CAPITOLATO DI APPALTO		FILE: ese 01_capit r01.doc		Pag. 58 di 112

6. I soggetti di cui al comma 1 che hanno notizia dell'inadempimento della propria controparte agli obblighi di tracciabilità finanziaria, di cui all'art. 3 della citata legge n. 136 del 2010, richiamati ai commi da 1 a 3, ne danno immediata comunicazione all'amministrazione committente e alla prefettura-ufficio territoriale del Governo territorialmente competente.

7. Le clausole di cui al presente articolo devono essere obbligatoriamente riportate nei contratti sottoscritti con i subappaltatori e i subcontraenti della filiera delle imprese a qualsiasi titolo interessate all'intervento ai sensi del comma 2, lettera a); in assenza di tali clausole i predetti contratti sono nulli senza necessità di declaratoria.

8. Il mancato utilizzo del bonifico bancario o postale ovvero degli altri strumenti idonei a consentire la piena tracciabilità delle operazioni costituisce causa di risoluzione del contratto.

Art. 67. Disciplina antimafia

1. Ai sensi del decreto legislativo n. 159 del 2011, per l'appaltatore non devono sussistere gli impedimenti all'assunzione del rapporto contrattuale previsti dagli articoli 6 e 67 del citato decreto legislativo, in materia antimafia; a tale fine devono essere assolti gli adempimenti di cui al comma 2.

In caso di raggruppamento temporaneo o di consorzio ordinario, tali adempimenti devono essere assolti da tutti gli operatori economici raggruppati e consorziati; in caso di consorzio stabile, di consorzio di cooperative o di imprese artigiane, devono essere assolti dal consorzio e dalle consorziate indicate per l'esecuzione.

2. Prima della stipula del contratto deve essere acquisita la comunicazione antimafia di cui all'articolo 87 del decreto legislativo n. 159 del 2011, mediante la consultazione della Banca dati ai sensi degli articoli 96 e 97 del citato decreto legislativo.

3. Qualora in luogo della documentazione di cui al comma 2, in forza di specifiche disposizioni dell'ordinamento giuridico, possa essere sufficiente l'idonea iscrizione nella white list tenuta dalla competente prefettura (Ufficio Territoriale di Governo) nella sezione pertinente, la stessa documentazione è sostituita dall'accertamento della predetta iscrizione.

Art. 68. Spese contrattuali, imposte, tasse

1. Sono a carico dell'appaltatore senza diritto di rivalsa:

- a) le spese contrattuali comprendenti, nello specifico, le imposte di registro e di bollo, le spese per diritti di segreteria e di rogito, le spese di copia conforme del contratto e dei documenti e disegni di progetto, nonché le ulteriori che si rendessero eventualmente necessarie;
- b) le tasse e gli altri oneri per l'ottenimento di tutte le licenze tecniche occorrenti per l'esecuzione dei lavori e la messa in funzione degli impianti;
- c) le tasse e gli altri oneri dovuti ad enti territoriali (occupazione temporanea di suolo pubblico, passi carrabili, permessi di scarico, canoni di conferimento a discarica ecc.) direttamente o indirettamente connessi alla gestione del cantiere e all'esecuzione dei lavori.

2. Sono altresì a carico dell'appaltatore tutte le spese di bollo per gli atti occorrenti per la gestione del lavoro, dalla consegna alla data di emissione del certificato di regolare esecuzione.

3. Se, per atti aggiuntivi o risultanze contabili finali sono necessari aggiornamenti o conguagli delle somme per spese contrattuali, imposte e tasse di cui ai commi 1 e 2, le maggiori somme sono comunque a carico dell'appaltatore e trova applicazione l'articolo 8 del capitolato generale d'appalto.

4. A carico dell'appaltatore restano inoltre le imposte e gli altri oneri, che, direttamente o indirettamente gravano sui lavori e sulle forniture oggetto dell'appalto.

Via Armando Magliotto n.2 - Savona		PROGETTO ESECUTIVO		
REALIZZAZIONE DI CAMPO POLIVALENTE SCIENZE MOTORIE PRESSO CAMPUS DI SAVONA		2	Febbraio 2020	Validazione
		REV.	DATA	DESCRIZIONE
CAPITOLATO DI APPALTO		FILE: ese 01_capit r01.doc		Pag. 59 di 112

5. Il contratto è soggetto all'imposta sul valore aggiunto (I.V.A.); l'I.V.A. è regolata dalla legge; tutti gli importi citati nel presente Capitolato speciale si intendono I.V.A. esclusa.

Via Armando Magliotto n.2 - Savona		PROGETTO ESECUTIVO		
REALIZZAZIONE DI CAMPO POLIVALENTE SCIENZE MOTORIE PRESSO CAMPUS DI SAVONA		2	Febbraio 2020	Validazione
		REV.	DATA	DESCRIZIONE
CAPITOLATO DI APPALTO		FILE: ese 01_capit r01.doc		Pag. 60 di 112

PARTE II: MATERIALI E PRODOTTI

1. NORME GENERALI

1.1 Qualità e provenienza dei materiali

1. Nell'esecuzione di tutte le lavorazioni, le forniture, i componenti, ecc. oggetto dell'appalto, devono essere rispettate tutte le prescrizioni di legge e di regolamento in materia di qualità, provenienza e accettazione dei materiali e componenti nonché, per quanto concerne la descrizione, i requisiti di prestazione e le modalità di esecuzione di ogni categoria di lavoro, tutte le indicazioni contenute o richiamate contrattualmente nel Capitolato Speciale di Appalto, negli elaborati grafici del progetto definitivo-esecutivo e nella descrizione delle singole voci allegate allo stesso Capitolato.

Per quanto riguarda l'accettazione, la qualità e l'impiego dei materiali, la loro provvista, il luogo della loro provenienza e, l'eventuale sostituzione di quest'ultimo, si applicano rispettivamente l'art.167 del Regolamento DPR n. 207/2010 e gli artt. 16 e 17 del Capitolato Generale (D.M. n. 145/00).

2. I materiali occorrenti per l'esecuzione dei lavori, proverranno da quelle località che l'Appaltatore riterrà di sua convenienza; purché ad insindacabile giudizio della Direzione Lavori siano riconosciuti della migliore qualità della specie e rispondano ai requisiti appresso indicati.

Quando la Direzione Lavori avrà rifiutato qualche provvista perché ritenuta, a suo insindacabile giudizio, non idonea ai lavori, l'Appaltatore dovrà sostituirla con altra che risponda ai requisiti voluti, ed i materiali rifiutati dovranno essere immediatamente allontanati dalla sede del lavoro o dai cantieri a cura e spese dell'Appaltatore.

1.2 Norme generali per l'esecuzione dei lavori

1. Generalità - L'Impresa è tenuta alla scrupolosa osservanza delle norme contenute nel presente Capitolato e di quanto altro prescritto nei documenti di progetto.

Nell'esecuzione dei lavori l'Impresa è altresì obbligata ad osservare ed a far osservare dal proprio personale tutte le norme antinfortunistiche e sulla sicurezza del lavoro vigenti all'epoca dell'appalto, nonché quelle specificatamente indicate nei piani di sicurezza di cui all'art. 31) della Legge 415/98.

L'Impresa è diretta ed unica responsabile di ogni conseguenza negativa, sia civile che penale, derivante dalla inosservanza o dalla imperfetta osservanza delle norme di cui ai precedenti commi.

All'atto della consegna dei lavori l'Appaltatore procederà in contraddittorio con l'Ufficio di Direzione Lavori al tracciamento con metodi topografici di sezioni trasversali e/o profili longitudinali, dei limiti degli scavi e dei rilevati e di tutte le opere d'arte previste in base ai disegni di progetto ed ai capisaldi e riferimenti che verranno indicati dall'Ufficio di Direzione Lavori.

2. Ordine da tenersi nell'avanzamento lavori - L'Impresa ha la facoltà di sviluppare i lavori nel modo che crederà più opportuno per darli perfettamente compiuti nel termine stabilito dal programma esecutivo dei lavori e nel termine contrattuale, purché esso, a giudizio dell'Ufficio di Direzione Lavori, non riesca pregiudizievole alla buona riuscita delle opere ed agli interessi dell'Amministrazione.

Tuttavia, l'Amministrazione ha diritto di prescrivere l'esecuzione ed il compimento di determinati lavori entro un ragionevole termine, anche in difformità rispetto alle indicazioni del citato programma, specialmente in relazione ad esigenze di ordine od interesse pubblico, senza che l'Impresa possa rifiutarsi ed avanzare pretese di particolari compensi.

L'Impresa dovrà provvedere, durante l'esecuzione dei lavori, a mantenere pulite le aree di lavoro, di manovra, di passaggio, o di deposito temporaneo; è altresì obbligata, al termine dei lavori, a riportarle nelle condizioni che le caratterizzavano prima dell'inizio dei lavori. Tali oneri sono inglobati nei prezzi di elenco.

3. Lavori eseguiti ad iniziativa dell'Impresa - L'Appaltatore che nel proprio interesse o di sua iniziativa abbia impiegato materiali o componenti di caratteristiche superiori a quelle prescritte nei documenti contrattuali, o eseguito una lavorazione più accurata, non ha diritto ad aumento dei prezzi e la contabilità è redatta come se i materiali avessero le caratteristiche stabilite.

Nel caso sia stato autorizzato per ragioni di necessità o convenienza da parte del Direttore dei Lavori l'impiego di materiali o componenti aventi qualche carenza nelle dimensioni, nella consistenza o nella qualità, ovvero sia stata autorizzata una lavorazione

Via Armando Magliotto n.2 - Savona		PROGETTO ESECUTIVO		
REALIZZAZIONE DI CAMPO POLIVALENTE SCIENZE MOTORIE PRESSO CAMPUS DI SAVONA		2	Febbraio 2020	Validazione
		REV.	DATA	DESCRIZIONE
CAPITOLATO DI APPALTO		FILE: ese 01_capit r01.doc		Pag. 61 di 112

di minor pregio, viene applicata una adeguata riduzione del prezzo in sede di contabilizzazione, sempre che l'opera sia accettabile senza pregiudizio e salve le determinazioni definitive dell'organo di collaudo.

4. Preparazione dell'area di cantiere e dei lavori - Prima che abbia luogo la consegna dei lavori, l'Impresa dovrà provvedere a sgombrare la zona, dove essi dovranno svolgersi, dalla vegetazione boschiva ed arbustiva eventualmente esistente e procedere alla demolizione parziale o totale di quelle costruzioni e manufatti che verranno indicati dall'Ufficio di Direzione Lavori. Sono compresi nei prezzi di elenco gli oneri per la formazione del cantiere e per l'esecuzione di tutte le opere a tal fine occorrenti, compresi gli interventi necessari per l'accesso al cantiere, per la sua recinzione e protezione e quelli necessari per mantenere la continuità delle comunicazioni, degli scoli, delle canalizzazioni e delle linee telefoniche, elettriche e del gas esistenti.

Restano a carico dell'Impresa gli oneri per il reperimento e per le indennità relativi alle aree di stoccaggio e deposito temporaneo e/o definitivo delle attrezzature di cantiere, dei materiali e delle apparecchiature di fornitura e dei materiali di risulta.

1.2.1 Scavi

Generalità - Le tipologie di scavo relative all'esecuzione di opere idrauliche e di sistemazione dei versanti sono individuate nel seguito.

Scavo di sbancamento

Per scavo di sbancamento si intende quello occorrente per lo spianamento del terreno su cui dovranno sorgere manufatti, per la regolarizzazione dei versanti in frana, per l'asportazione di materiali in alveo ed in generale qualsiasi scavo a sezione aperta in vasta superficie che permetta l'impiego di normali mezzi meccanici od ove sia possibile l'allontanamento delle materie di scavo, sia pure con la formazione di rampe provvisorie, che saranno eseguite a carico dell'Impresa. Saranno pertanto considerati scavi di sbancamento anche quelli che si trovino al di sotto del piano di campagna quando gli scavi stessi rivestano i caratteri sopra accennati, come ad esempio la realizzazione del cassonetto al di sotto del piano di posa dei rilevati arginali o di quello stradale. Lo scavo andrà eseguito anche in presenza di acqua e i materiali scavati, se non diversamente indicato dall'Ufficio di Direzione Lavori, andranno trasportati a discarica o accumulati in aree indicate ancora dall'Ufficio di Direzione Lavori, per il successivo utilizzo. In quest'ultimo caso, sarà onere dell'Impresa provvedere a rendere il terreno scevro da qualunque materiale vegetale o in genere estraneo per l'utilizzo previsto.

Scavi per ricalibrature d'alveo

Per scavo di ricalibratura dell'alveo si intende quello da eseguirsi per risagomare la sezione trasversale del corso d'acqua secondo i disegni di progetto. Tali operazioni andranno svolte esclusivamente per quei tratti d'alveo indicati nelle tavole progettuali. Lo scavo andrà eseguito anche in presenza di acqua e i materiali scavati, se non diversamente indicato dall'Ufficio di Direzione Lavori, andranno trasportati a discarica o accumulati in aree indicate ancora dall'Ufficio di Direzione Lavori, per il successivo utilizzo. In quest'ultimo caso, sarà onere dell'Impresa provvedere a rendere il terreno scevro da qualunque materiale vegetale o in genere estraneo per l'utilizzo previsto.

Scavi di fondazione

Si definisce scavo di fondazione lo scavo a sezione obbligata, secondo i tipi di progetto, effettuato sotto il piano di sbancamento o sotto il fondo alveo, disposto per accogliere gli elementi di fondazione di strutture e le berme delle difese spondali in massi.

Terminata l'esecuzione dell'opera di fondazione, lo scavo che resterà vuoto dovrà essere diligentemente riempito e costipato, a cura e spese dell'Impresa, con le stesse materie scavate, sino al piano del terreno naturale primitivo.

Modalità esecutive - L'Impresa eseguirà tutti gli scavi necessari alla realizzazione delle opere, sia a mano che a macchina, qualunque sia il tipo di materiale incontrato, tanto all'asciutto che in presenza d'acqua. Gli scavi saranno eseguiti in larghezza, lunghezza e profondità secondo quanto indicato nei disegni esecutivi o richiesto dalla Direzione Lavori.

Eventuali scavi eseguiti dall'Impresa per comodità di lavoro od altri motivi, senza autorizzazione scritta dall'Ufficio di Direzione Lavori, non saranno contabilizzati agli effetti del pagamento.

All'inizio dei lavori, l'Impresa dovrà provvedere, ove necessario, alla rimozione della vegetazione e degli apparati radicali ed al loro trasporto a rifiuto.

Gli scavi dovranno essere condotti in modo da non sconnettere e danneggiare il materiale d'imposta. L'Impresa prenderà inoltre tutte le precauzioni necessarie per evitare gli smottamenti delle pareti dello scavo, soprattutto in conseguenza di eventi meteorologici avversi e metterà in atto tutti gli accorgimenti necessari per evitare danni alle persone ed alle opere e sarà

Via Armando Magliotto n.2 - Savona		PROGETTO ESECUTIVO		
REALIZZAZIONE DI CAMPO POLIVALENTE SCIENZE MOTORIE PRESSO CAMPUS DI SAVONA		2	Febbraio 2020	Validazione
		REV.	DATA	DESCRIZIONE
CAPITOLATO DI APPALTO		FILE: ese 01_capit r01.doc		Pag. 62 di 112

obbligata a provvedere a suo carico alla rimozione delle eventuali materie franate. In ogni caso l'Impresa sarà l'unica responsabile per i danni alle persone ed alle opere che possono derivare da cedimenti delle pareti di scavo.

La manutenzione degli scavi, lo sgombero dei materiali eventualmente e per qualsiasi causa caduti entro gli scavi stessi sarà a totale carico dell'Impresa indipendentemente dal tempo che trascorrerà fra l'apertura degli scavi ed il loro rinterro, che potrà essere effettuato solo dopo l'autorizzazione dell'Ufficio di Direzione Lavori e con le modalità da questa eventualmente prescritte in aggiunta od in variante a quanto indicato in queste specifiche.

Le materie provenienti dagli scavi, ritenute inutilizzabili dall'Ufficio di Direzione Lavori, dovranno essere portate a rifiuto; tali materie non dovranno in ogni caso riuscire di danno ai lavori, alle proprietà pubbliche o private ed al libero sfogo e corso delle acque. Contravvenendo a queste disposizioni, l'Impresa dovrà a sue spese rimuovere e asportare le materie in questione.

Durante l'esecuzione dei lavori i mezzi impiegati per gli esaurimenti di acqua saranno tali da tenere a secco gli scavi.

Se l'Impresa non potesse far defluire l'acqua naturale, l'Ufficio di Direzione Lavori avrà la facoltà di ordinare, se lo riterrà opportuno, l'esecuzione degli scavi subacquei.

1.2.2 Demolizioni

Generalità - Ove sia necessario, l'Impresa è obbligata ad accertare con la massima cura la struttura ed ogni elemento che deve essere demolito sia nel suo complesso, sia nei particolari in modo da conoscerne la natura, lo stato di conservazione e le tecniche costruttive.

l'Impresa potrà intraprendere le demolizioni con mezzi che crederà più opportuni previa approvazione della Direzione Lavori.

In ogni caso l'Impresa esonera nel modo più ampio ed esplicito da ogni responsabilità civile e penale, conseguente e dipendente dall'esecuzione dei lavori di demolizione sia l'Amministrazione Appaltante che i suoi Organi di direzione, assistenza e sorveglianza.

Per quanto riguarda il personale e gli attrezzi l'Impresa dovrà osservare le seguenti prescrizioni unitamente a quelle contenute nei piani di sicurezza:

- il personale addetto alle opere di demolizione dovrà avere preparazione e pratica specifiche, sia per l'esecuzione materiale dei lavori, che per la individuazione immediata di condizioni di pericolo;
- l'attività del personale impiegato dovrà essere sottoposta all'autorità di un dirigente; ogni gruppo di dieci persone dovrà essere guidato e sorvegliato da un caposquadra;
- i materiali ed ogni altro attrezzo che agisca per urto non dovranno essere impiegati qualora la stabilità delle strutture non lo consentisse;
- si preferiranno mezzi di demolizione a percussione montati su bracci di escavatori o gru semoventi.

Modalità esecutive - La zona interessata dai lavori dovrà essere delimitata con particolare cura; in corrispondenza dei passaggi dovranno essere collocate opportune opere per proteggere i passaggi stessi.

Prima dell'inizio delle demolizioni dovranno essere interrotte le erogazioni agli impianti di elettricità, acqua, gas, ecc. esistenti nella zona dei lavori: a tal fine l'Impresa dovrà prendere direttamente accordi con le rispettive Società ed Enti eroganti.

È vietato nel modo più assoluto gettare il materiale dall'alto a meno che non venga convogliato in appositi canali.

L'imboccatura superiore di detti canali dovrà essere tale che non vi possano cadere accidentalmente delle persone; ogni tronco di canale dovrà essere imboccato in quello successivo e gli eventuali raccordi dovranno essere adeguatamente rinforzati; l'ultimo tratto dovrà essere inclinato così da limitare la velocità di uscita dei materiali.

Tutti gli altri materiali di risulta per i quali non possa servire il canale andranno calati a terra con mezzi idonei e con particolare cura.

L'Impresa è tenuta a recuperare i materiali ferrosi e non, che interessano l'opera da demolire, escluso il ferro di rinforzo, quando richiesto dall'Ufficio di Direzione Lavori.

Il materiale di risulta delle demolizioni, se inutilizzabile, dovrà essere trasportato a discarica, se destinato a riempimento dovrà essere trasportato in aree indicate dall'Ufficio di Direzione Lavori nell'ambito del cantiere.

Le demolizioni dovranno limitarsi alle parti ed alle dimensioni prescritte. Quando, anche per mancanza di puntellamenti o di altre precauzioni, venissero demolite altre parti od oltrepassati i limiti fissati, tutto quanto indebitamente demolito dovrà essere ricostruito e rimesso in ripristino dall'Impresa, a sua cura e spese, senza alcun compenso.

Via Armando Magliotto n.2 - Savona		PROGETTO ESECUTIVO		
REALIZZAZIONE DI CAMPO POLIVALENTE SCIENZE MOTORIE PRESSO CAMPUS DI SAVONA		2	Febbraio 2020	Validazione
		REV.	DATA	DESCRIZIONE
CAPITOLATO DI APPALTO		FILE: ese 01_capit r01.doc		Pag. 63 di 112

1.3 Materiali e prodotti per uso strutturale

1.3.1 Identificazione, certificazione e accettazione

I materiali e i prodotti per uso strutturale, in applicazione delle nuove norme tecniche per le costruzioni emanate con D.M. 14 gennaio 2008, devono essere:

- identificati mediante la descrizione a cura del fabbricante del materiale stesso e dei suoi componenti elementari;
- certificati mediante la documentazione di attestazione che preveda prove sperimentali per misurarne le caratteristiche chimiche, fisiche e meccaniche, effettuate da un ente terzo indipendente ovvero, ove previsto, autocertificate dal produttore secondo procedure stabilite dalle specifiche tecniche europee richiamate nel presente documento;
- accettati dal direttore dei lavori mediante controllo delle certificazioni di cui al punto precedente e mediante le prove sperimentali di accettazione previste dalle nuove norme tecniche per le costruzioni per misurarne le caratteristiche chimiche, fisiche e meccaniche.

1.3.2 Procedure e prove sperimentali d'accettazione

Tutte le prove sperimentali che servono a definire le caratteristiche fisiche, chimiche e meccaniche dei materiali strutturali devono essere eseguite e certificate dai laboratori ufficiali di cui all'art. 59 del DPR n. 380/2001, ovvero sotto il loro diretto controllo, sia per ciò che riguarda le prove di certificazione o di qualificazione, che per ciò che riguarda quelle di accettazione.

I laboratori dovranno fare parte dell'albo dei laboratori ufficiali depositato presso il servizio tecnico centrale del Ministero delle Infrastrutture e dei Trasporti.

Nei casi in cui per materiali e prodotti per uso strutturale è prevista la marcatura CE ai sensi del DPR 21 aprile 1993, n. 246, ovvero la qualificazione secondo le nuove norme tecniche, la relativa attestazione di conformità deve essere consegnata alla direzione dei lavori.

Negli altri casi, l'idoneità all'uso va accertata attraverso le procedure all'uopo stabilite dal servizio tecnico centrale, sentito il Consiglio Superiore dei Lavori Pubblici, che devono essere almeno equivalenti a quelle delle corrispondenti norme europee armonizzate, ovvero a quelle previste nelle nuove norme tecniche.

Il richiamo alle specifiche tecniche europee en o nazionali UNI, ovvero internazionali iso, deve intendersi riferito all'ultima versione aggiornata, salvo come diversamente specificato.

Il direttore dei lavori, per i materiali e i prodotti destinati alla realizzazione di opere strutturali e, in generale, nelle opere di ingegneria civile, ai sensi del paragrafo 2.1 delle nuove norme tecniche approvate dal DM 14 gennaio 2008, deve, se necessario, ricorrere a procedure e prove sperimentali d'accettazione, definite su insiemi statistici significativi.

1.3.3 Procedure di controllo di produzione in fabbrica

I produttori di materiali, prodotti o componenti disciplinati dalle nuove norme tecniche approvate dal D.M. 14 gennaio 2008, devono dotarsi di adeguate procedure di controllo di produzione in fabbrica. Per controllo di produzione nella fabbrica si intende il controllo permanente della produzione effettuato dal fabbricante. Tutte le procedure e le disposizioni adottate dal fabbricante devono essere documentate sistematicamente ed essere a disposizione di qualsiasi soggetto o ente di controllo.

Via Armando Magliotto n.2 - Savona		PROGETTO ESECUTIVO		
REALIZZAZIONE DI CAMPO POLIVALENTE SCIENZE MOTORIE PRESSO CAMPUS DI SAVONA		2	Febbraio 2020	Validazione
		REV.	DATA	DESCRIZIONE
CAPITOLATO DI APPALTO		FILE: ese 01_capit r01.doc		Pag. 64 di 112

2. MATERIALI E PRODOTTI PER USO STRUTTURALE

2.1 Identificazione, certificazione e accettazione

I materiali e i prodotti per uso strutturale, in applicazione delle nuove norme tecniche per le costruzioni emanate con D.M. 17 gennaio 2018, devono essere:

- identificati mediante la descrizione a cura del fabbricante del materiale stesso e dei suoi componenti elementari;
- certificati mediante la documentazione di attestazione che preveda prove sperimentali per misurarne le caratteristiche chimiche, fisiche e meccaniche, effettuate da un ente terzo indipendente ovvero, ove previsto, autocertificate dal produttore secondo procedure stabilite dalle specifiche tecniche europee richiamate nel presente documento;
- accettati dal direttore dei lavori mediante controllo delle certificazioni di cui al punto precedente e mediante le prove sperimentali di accettazione previste dalle nuove norme tecniche per le costruzioni per misurarne le caratteristiche chimiche, fisiche e meccaniche.

2.2 Procedure e prove sperimentali d'accettazione

Tutte le prove sperimentali che servono a definire le caratteristiche fisiche, chimiche e meccaniche dei materiali strutturali devono essere eseguite e certificate dai laboratori ufficiali di cui all'art. 59 del D.P.R. n. 380/2001, ovvero sotto il loro diretto controllo, sia per ciò che riguarda le prove di certificazione o di qualificazione, che per ciò che riguarda quelle di accettazione.

I laboratori dovranno fare parte dell'albo dei laboratori ufficiali depositato presso il servizio tecnico centrale del Ministero delle Infrastrutture e dei Trasporti.

Nei casi in cui per materiali e prodotti per uso strutturale è prevista la marcatura CE ai sensi del D.P.R. 21 aprile 1993, n. 246, ovvero la qualificazione secondo le nuove norme tecniche, la relativa attestazione di conformità deve essere consegnata alla direzione dei lavori.

Negli altri casi, l'idoneità all'uso va accertata attraverso le procedure all'uso stabilite dal servizio tecnico centrale, sentito il Consiglio Superiore dei Lavori Pubblici, che devono essere almeno equivalenti a quelle delle corrispondenti norme europee armonizzate, ovvero a quelle previste nelle nuove norme tecniche.

Il richiamo alle specifiche tecniche europee e/o nazionali UNI, ovvero internazionali iso, deve intendersi riferito all'ultima versione aggiornata, salvo come diversamente specificato.

Il direttore dei lavori, per i materiali e i prodotti destinati alla realizzazione di opere strutturali e, in generale, nelle opere di ingegneria civile, ai sensi del paragrafo 2.1 delle nuove norme tecniche approvate dal D.M. 17 gennaio 2018, deve, se necessario, ricorrere a procedure e prove sperimentali d'accettazione, definite su insiemi statistici significativi.

2.3 Procedure di controllo di produzione in fabbrica

I produttori di materiali, prodotti o componenti disciplinati dalle nuove norme tecniche approvate dal D.M. 17 gennaio 2018, devono dotarsi di adeguate procedure di controllo di produzione in fabbrica. Per controllo di produzione nella fabbrica si intende il controllo permanente della produzione effettuato dal fabbricante. Tutte le procedure e le disposizioni adottate dal fabbricante devono essere documentate sistematicamente ed essere a disposizione di qualsiasi soggetto o ente di controllo.

Via Armando Magliotto n.2 - Savona		PROGETTO ESECUTIVO		
REALIZZAZIONE DI CAMPO POLIVALENTE SCIENZE MOTORIE PRESSO CAMPUS DI SAVONA		2	Febbraio 2020	Validazione
		REV.	DATA	DESCRIZIONE
CAPITOLATO DI APPALTO		FILE: ese 01_capit r01.doc		Pag. 65 di 112

3. CALCESTRUZZO

3.1 Leganti per opere strutturali

Nelle opere strutturali devono impiegarsi esclusivamente i leganti idraulici previsti dalle disposizioni vigenti in materia, dotati di certificato di conformità (rilasciato da un organismo europeo notificato) ad una norma armonizzata della serie UNI EN 197 ovvero ad uno specifico benestare tecnico europeo (eta), perché idonei all'impiego previsto, nonché, per quanto non in contrasto, conformi alle prescrizioni di cui alla legge 26 maggio 1965, n. 595.

È escluso l'impiego di cementi alluminosi.

L'impiego dei cementi richiamati all'art.1, lettera C della legge n. 595/1965, è limitato ai calcestruzzi per sbarramenti di ritenuta.

Per la realizzazione di dighe e altre simili opere massive dove è richiesto un basso calore di idratazione, devono essere utilizzati i cementi speciali con calore di idratazione molto basso conformi alla norma europea armonizzata UNI EN 14216, in possesso di un certificato di conformità rilasciato da un organismo di certificazione europeo notificato.

Qualora il calcestruzzo risulti esposto a condizioni ambientali chimicamente aggressive, si devono utilizzare cementi per i quali siano prescritte, da norme armonizzate europee e, fino alla disponibilità di esse, da norme nazionali, adeguate proprietà di resistenza ai solfati e/o al dilavamento o ad eventuali altre specifiche azioni aggressive.

3.1.1 Fornitura

I sacchi per la fornitura dei cementi devono essere sigillati e in perfetto stato di conservazione. Se l'imballaggio fosse comunque manomesso o il prodotto avariato, il cemento potrà essere rifiutato dalla direzione dei lavori, e dovrà essere sostituito con altro idoneo. Se i leganti sono forniti sfusi, la provenienza e la qualità degli stessi dovranno essere dichiarate con documenti di accompagnamento della merce. La qualità del cemento potrà essere accertata mediante prelievo di campioni e loro analisi presso laboratori ufficiali. L'impresa deve disporre in cantiere di silos per lo stoccaggio del cemento, che ne consentano la conservazione in idonee condizioni termoigrometriche.

3.1.2 Marchio di conformità

L'attestato di conformità autorizza il produttore ad apporre il marchio di conformità sull'imballaggio e sulla documentazione di accompagnamento relativa al cemento certificato. Il marchio di conformità è costituito dal simbolo dell'organismo abilitato seguito da:

- nome del produttore e della fabbrica ed eventualmente del loro marchio o dei marchi di identificazione;
- ultime due cifre dell'anno nel quale è stato apposto il marchio di conformità;
- numero dell'attestato di conformità;
- descrizione del cemento;
- estremi del decreto.

Ogni altra dicitura deve essere stata preventivamente sottoposta all'approvazione dell'organismo abilitato.

Tabella - Requisiti meccanici e fisici dei cementi (D.M. 12 luglio 1999, n. 314)

Classe	Resistenza alla compressione [N/mm ²]				Tempo inizio presa [min]	Espansione [mm]
	Resistenza iniziale		Resistenza normalizzata			
	2 giorni	7 giorni	28 giorni			
32,5	-	> 16	≥ 32,5	≤ 52,5	≥ 60	≤ 10
32,5 R	> 10	-				
4,25	> 10	-	≥ 42,5	≤ 62,5		
4,25 R	> 20	-				
52,5	> 20	-	≥ 52,5	-	≥ 45	
52,5 R	> 30	-				

Tabella - Requisiti chimici dei cementi (D.M. 12 luglio 1999, n. 314)

Proprietà	Prova secondo	Tipo di cemento	Classe di resistenza	Requisiti ¹
Perdita al fuoco	EN 196-2	CEM I – CEM III	Tutte le classi	≤ 5,0%
Residuo insolubile	EN 196-2	CEM I – CEM III	Tutte le classi	≤ 5,0%
Solfati come (SO ₃)	EN 196-2	CEM I CEM II ² CEM IV CEM V	32,5 32,5 R 42,5	≤ 3,5%
			42,5 R 52,5 52,5 R	≤ 4,0%
		CEM III ³	Tutte le classi	
Cloruri	EN 196-21	Tutti i tipi ⁴	Tutte le classi	≤ 0,10%
Pozzolanicità	EN 196-5	CEM IV	Tutte le classi	Esito positivo della prova

¹ I requisiti sono espressi come percentuale in massa.

² Questa indicazione comprende i cementi tipo CEM II/A e CEM II/B, ivi compresi i cementi Portland composti contenenti solo un altro componente principale, per esempio II/A-S o II/B-V, salvo il tipo CEM II/B-T, che può contenere fino al 4,5% di SO₃, per tutte le classi di resistenza.

³ Il cemento tipo CEM III/C può contenere fino al 4,5% di SO₃.

⁴ Il cemento tipo CEM III può contenere più dello 0,100% di cloruri, ma, in tal caso, si dovrà dichiarare il contenuto effettivo in cloruri.

Tabella - Valori limite dei cementi (D.M. 12 luglio 1999, n. 314)

Proprietà	Valori limite							
		Classe di resistenza						
		32,5	32,5R	42,5	42,5R	52,5	42,5R	
Limite inferiore di resistenza [N/mm ²]	2 giorni	-	8,0	8,0	18,0	18,0	28,0	
	7 giorni	14,0	-	-	-	-	-	
	28 giorni	30,0	30,0	40,0	40,0	50,0	50,0	
Tempo di inizio presa – Limite inferiore [min]	45				40			
Stabilità [mm] – Limite superiore	11							
Contenuto di SO ₃ (%) Limite superiore	Tipo I Tipo II ¹ Tipo IV Tipo V	4,0			4,5			
	Tipo III/A Tipo III/B	4,5						
	Tipo III/C	5,0						
	Contenuto di cloruri (%) – Limite superiore ²	0,11						
	Pozzolanicità	Positiva a 15 giorni						

¹ Il cemento tipo II/B può contenere fino al 5% di SO₃ per tutte le classi di resistenza.

² Il cemento tipo III può contenere più dello 0,11% di cloruri, ma in tal caso deve essere dichiarato il contenuto reale di cloruri.

Via Armando Magliotto n.2 - Savona		PROGETTO ESECUTIVO		
REALIZZAZIONE DI CAMPO POLIVALENTE SCIENZE MOTORIE PRESSO CAMPUS DI SAVONA		2	Febbraio 2020	Validazione
		REV.	DATA	DESCRIZIONE
CAPITOLATO DI APPALTO		FILE: ese 01_capit r01.doc		Pag. 67 di 112

3.1.3 Metodi di prova

Ai fini dell'accettazione dei cementi la direzione dei lavori potrà effettuare le seguenti prove:

UNI EN 196-1 – Metodi di prova dei cementi. Parte 1: Determinazione delle resistenze meccaniche;

UNI EN 196-2 – Metodi di prova dei cementi. Parte 2: Analisi chimica dei cementi;

UNI EN 196-3 – Metodi di prova dei cementi. Parte 3: Determinazione del tempo di presa e della stabilità;

UNI ENV SPERIMENTALE 196-4 – Metodi di prova dei cementi. Parte 4: Determinazione quantitativa dei costituenti;

UNI EN 196-5 – Metodi di prova dei cementi. Parte 5: Prova di pozzolanicità dei cementi pozzolanici;

UNI EN 196-6 – Metodi di prova dei cementi. Parte 6: Determinazione della finezza;

UNI EN 196-7 – Metodi di prova dei cementi. Parte 7: Metodi di prelievo e di campionatura del cemento;

UNI EN 196-8 – Metodi di prova dei cementi. Parte 8: Calore d'idratazione. Metodo per soluzione;

UNI EN 196-9 – Metodi di prova dei cementi. Parte 9: Calore d'idratazione. Metodo semiadiabatico;

UNI EN 196-10 – Metodi di prova dei cementi. Parte 10: Determinazione del contenuto di cromo (VI) idrosolubile nel cemento;

UNI EN 196-21 – Metodi di prova dei cementi. Determinazione del contenuto di cloruri, anidride carbonica e alcali nel cemento;

UNI EN 197-1 – Cemento. Parte 1: Composizione, specificazioni e criteri di conformità per cementi comuni;

UNI EN 197-2 – Cemento. Valutazione della conformità;

UNI EN 197-4 – Cemento. Parte 4: Composizione, specificazioni e criteri di conformità per cementi d'altoforno con bassa resistenza iniziale;

UNI 10397 – Cementi. Determinazione della calce solubilizzata nei cementi per dilavamento con acqua distillata;

UNI EN 413-1 – Cemento da muratura. Parte 1: Composizione, specificazioni e criteri di conformità;

UNI EN 413-2 – Cemento da muratura. Metodi di prova;

UNI EN 413-2 – Cemento da muratura. Parte 2: Metodi di prova.

UNI 9606 – Cementi resistenti al dilavamento della calce. Classificazione e composizione.

3.2 Aggregati

Sono idonei alla produzione di calcestruzzo per uso strutturale gli aggregati ottenuti dalla lavorazione di materiali naturali, artificiali, ovvero provenienti da processi di riciclo conformi alla norma europea armonizzata UNI EN 12620 e, per gli aggregati leggeri, alla norma europea armonizzata UNI EN 13055-1.

È consentito l'uso di aggregati grossi provenienti da riciclo, secondo i limiti di cui alla tabella seguente, a condizione che la miscela di calcestruzzo confezionata con aggregati riciclati, venga preliminarmente qualificata e documentata attraverso idonee prove di laboratorio. Per tali aggregati, le prove di controllo di produzione in fabbrica di cui ai prospetti H1, H2 ed H3 dell'annesso za della norma europea armonizzata UNI EN 12620, per le parti rilevanti, devono essere effettuate ogni 100 tonnellate di aggregato prodotto e, comunque, negli impianti di riciclo, per ogni giorno di produzione.

Tabella - Limiti di impiego degli aggregati grossi provenienti da riciclo

Origine del materiale da riciclo	Classe del calcestruzzo	Percentuale di impiego
Demolizioni di edifici (macerie)	= C 8/10	fino al 100%
Demolizioni di solo calcestruzzo e calcestruzzo armato	≤ C30/37	≤ 30%
	≤ C20/25	fino al 60%
Riutilizzo di calcestruzzo interno negli stabilimenti di prefabbricazione qualificati (da qualsiasi classe > C45/55)	≤ C45/55	fino al 15%
	Stessa classe del calcestruzzo di origine	fino al 5%

Si potrà fare utile riferimento alle norme UNI 8520-1 e UNI 8520-2 al fine di individuare i requisiti chimico-fisici, aggiuntivi rispetto a quelli fissati per gli aggregati naturali, che gli aggregati riciclati devono rispettare, in funzione della destinazione finale del calcestruzzo e delle sue proprietà prestazionali (meccaniche, di durabilità e pericolosità ambientale, ecc.), nonché quantità percentuali massime di impiego per gli aggregati di riciclo, o classi di resistenza del calcestruzzo, ridotte rispetto a quanto previsto nella tabella precedente.

Gli inerti, naturali o di frantumazione, devono essere costituiti da elementi non gelivi e non friabili, privi di sostanze organiche, limose e argillose, di gesso, ecc., in proporzioni nocive all'indurimento del conglomerato o alla conservazione delle armature.

La ghiaia o il pietrisco devono avere dimensioni massime commisurate alle caratteristiche geometriche della carpenteria del getto e all'ingombro delle armature, e devono essere lavati con acqua dolce qualora ciò sia necessario per l'eliminazione di materie nocive.

Il pietrisco deve provenire dalla frantumazione di roccia compatta, non gessosa né geliva, non deve contenere impurità né materie pulverulenti e deve essere costituito da elementi le cui dimensioni soddisfino alle condizioni sopra indicate per la ghiaia.

3.2.1 Sistema di attestazione della conformità

Il sistema di attestazione della conformità degli aggregati, ai sensi del D.P.R. n. 246/1993, è indicato nella tabella.

Il sistema 2+ (certificazione del controllo di produzione in fabbrica) è quello specificato all'art. 7, comma 1 lettera B, procedura 1 del D.P.R. n. 246/1993, comprensiva della sorveglianza, giudizio e approvazione permanenti del controllo di produzione in fabbrica.

Tabella - Sistema di attestazione della conformità degli aggregati

Specificativa tecnica europea di riferimento	Uso previsto	Sistema di attestazione conformità
Aggregati per calcestruzzo	Calcestruzzo strutturale	2+

3.2.2 Marcatura CE

Gli aggregati che devono riportare obbligatoriamente la marcatura CE sono riportati nella tabella che segue.

La produzione dei prodotti deve avvenire con un livello di conformità 2+, certificato da un organismo notificato.

Via Armando Magliotto n.2 - Savona		PROGETTO ESECUTIVO		
REALIZZAZIONE DI CAMPO POLIVALENTE SCIENZE MOTORIE PRESSO CAMPUS DI SAVONA		2	Febbraio 2020	Validazione
		REV.	DATA	DESCRIZIONE
CAPITOLATO DI APPALTO		FILE: ese 01_capit r01.doc		Pag. 69 di 112

Tabella - Aggregati che devono riportare la marcatura CE

Impiego aggregato	Norme di riferimento
Aggregati per calcestruzzo	UNI EN 12620
Aggregati per conglomerati bituminosi e finiture superficiali per strade, aeroporti e altre aree trafficate	UNI EN 13043
Aggregati leggeri. Parte 1: Aggregati leggeri per calcestruzzo, malta e malta da iniezione/boiaccia	UNI EN 13055-1
Aggregati grossi per opere idrauliche (armourstone). Parte 1	UNI EN 13383-1
Aggregati per malte	UNI EN 13139
Aggregati per miscele non legate e miscele legate utilizzati nelle opere di ingegneria civile e nella costruzione di strade	UNI EN 13242
Aggregati per massicciate ferroviarie	UNI EN 13450

3.2.3 Controlli d'accettazione

I controlli di accettazione degli aggregati da effettuarsi a cura del direttore dei lavori, come stabilito dalle norme tecniche per le costruzioni di cui al D.M. 17 gennaio 2018, devono essere finalizzati alla determinazione delle caratteristiche tecniche riportate nella tabella seguente, insieme ai relativi metodi di prova.

I metodi di prova da utilizzarsi sono quelli indicati nelle norme europee armonizzate citate, in relazione a ciascuna caratteristica.

Tabella - Controlli di accettazione per aggregati per calcestruzzo strutturale

Caratteristiche tecniche	Metodo di prova
Descrizione petrografica semplificata	UNI EN 932-3
Dimensione dell'aggregato (analisi granulometrica e contenuto dei fini)	UNI EN 933-1
Indice di appiattimento	UNI EN 933-3
Dimensione per il filler	UNI EN 933-10
Forma dell'aggregato grosso (per aggregato proveniente da riciclo)	UNI EN 933-4
Resistenza alla frammentazione/frantumazione (per calcestruzzo $R_{ck} \geq C50/60$)	UNI EN 1097-2

3.2.4 Sabbia

Ferme restando le considerazioni dei paragrafi precedenti, la sabbia per il confezionamento delle malte o del calcestruzzo deve essere priva di solfati e di sostanze organiche, terrose o argillose, e avere dimensione massima dei grani di 2 mm per murature in genere, e di 1 mm per gli intonaci e murature di paramento o in pietra da taglio.

La sabbia naturale o artificiale deve risultare bene assortita in grossezza e costituita di grani resistenti, non provenienti da roccia decomposta o gessosa. Essa deve essere scricchiolante alla mano, non lasciare traccia di sporco, non contenere materie organiche, melmose o comunque dannose. Prima dell'impiego, se necessario, deve essere lavata con acqua dolce per eliminare eventuali materie nocive.

3.2.4.1 Verifiche sulla qualità

La direzione dei lavori potrà accertare in via preliminare le caratteristiche delle cave di provenienza del materiale per rendersi conto dell'uniformità della roccia, e dei sistemi di coltivazione e di frantumazione, prelevando dei campioni da sottoporre alle prove necessarie per caratterizzare la roccia nei riguardi dell'impiego.

Il prelevamento di campioni potrà essere omesso quando le caratteristiche del materiale risultino da un certificato emesso in seguito ad esami fatti eseguire da amministrazioni pubbliche, a seguito di sopralluoghi nelle cave, e i risultati di tali indagini siano ritenuti idonei dalla direzione dei lavori.

Via Armando Magliotto n.2 - Savona		PROGETTO ESECUTIVO		
REALIZZAZIONE DI CAMPO POLIVALENTE SCIENZE MOTORIE PRESSO CAMPUS DI SAVONA		2	Febbraio 2020	Validazione
		REV.	DATA	DESCRIZIONE
CAPITOLATO DI APPALTO		FILE: ese 01_capit r01.doc		Pag. 70 di 112

Il prelevamento dei campioni di sabbia deve avvenire normalmente dai cumuli sul luogo di impiego; diversamente, può avvenire dai mezzi di trasporto ed eccezionalmente dai silos. La fase di prelevamento non deve alterare le caratteristiche del materiale, e in particolare la variazione della sua composizione granulometrica e perdita di materiale fine. I metodi di prova possono riguardare l'analisi granulometrica e il peso specifico reale.

3.2.4.2 *Norme per gli aggregati per la confezione di calcestruzzi*

Riguardo all'accettazione degli aggregati impiegati per il confezionamento degli impasti di calcestruzzo, il direttore dei lavori, fermi restando i controlli della tabella precedente, può fare riferimento anche alle seguenti norme:

UNI 8520-1 – Aggregati per la confezione di calcestruzzi. Definizione, classificazione e caratteristiche;

UNI 8520-2 – Aggregati per la confezione di calcestruzzi. Requisiti;

UNI 8520-7 – Aggregati per la confezione calcestruzzi. Determinazione del passante allo staccio 0,075 UNI 2332;

UNI 8520-8 – Aggregati per la confezione di calcestruzzi. Determinazione del contenuto di grumi di argilla e particelle friabili;

UNI 8520-13 – Aggregati per la confezione di calcestruzzi. Determinazione della massa volumica e dell'assorbimento degli aggregati fini;

UNI 8520-16 – Aggregati per la confezione di calcestruzzi. Determinazione della massa volumica e dell'assorbimento degli aggregati grossi (metodi della pesata idrostatica e del cilindro);

UNI 8520-17 – Aggregati per la confezione di calcestruzzi. Determinazione della resistenza a compressione degli aggregati grossi;

UNI 8520-20 – Aggregati per la confezione di calcestruzzi. Determinazione della sensibilità al gelo e disgelo degli aggregati grossi;

UNI 8520-21 – Aggregati per la confezione di calcestruzzi. Confronto in calcestruzzo con aggregati di caratteristiche note;

UNI 8520-22 – Aggregati per la confezione di calcestruzzi. Determinazione della potenziale reattività degli aggregati in presenza di alcali;

UNI EN 1367-2 – Prove per determinare le proprietà termiche e la degradabilità degli aggregati. Prova al solfato di magnesio;

UNI EN 1367-4 – Prove per determinare le proprietà termiche e la degradabilità degli aggregati. Determinazione del ritiro per essiccaamento;

UNI EN 12620 – Aggregati per calcestruzzo;

UNI EN 1744-1 – Prove per determinare le proprietà chimiche degli aggregati. Analisi chimica;

UNI EN 13139 – Aggregati per malta.

3.2.4.3 *Norme di riferimento per gli aggregati leggeri*

Riguardo all'accettazione degli aggregati leggeri impiegati per il confezionamento degli impasti di calcestruzzo, il direttore dei lavori, fermi restando i controlli della tabella precedente, potrà far riferimento anche alle seguenti norme:

UNI EN 13055-1 – Aggregati leggeri per calcestruzzo, malta e malta per iniezione;

UNI EN 13055-2 – Aggregati leggeri per miscele bituminose, trattamenti superficiali e per applicazioni in strati legati e non legati;

UNI 11013 – Aggregati leggeri. Argilla e scisto espanso. Valutazione delle proprietà mediante prove su calcestruzzo convenzionale.

Via Armando Magliotto n.2 - Savona		PROGETTO ESECUTIVO		
REALIZZAZIONE DI CAMPO POLIVALENTE SCIENZE MOTORIE PRESSO CAMPUS DI SAVONA		2	Febbraio 2020	Validazione
		REV.	DATA	DESCRIZIONE
CAPITOLATO DI APPALTO		FILE: ese 01_capit r01.doc		Pag. 71 di 112

3.3 Aggiunte

È ammesso l'impiego di aggiunte, in particolare di ceneri volanti, loppe granulate d'altoforno e fumi di silice, purché non vengano modificate negativamente le caratteristiche prestazionali del conglomerato cementizio.

Le ceneri volanti devono soddisfare i requisiti della norma UNI EN 450 e potranno essere impiegate rispettando i criteri stabiliti dalle norme UNI EN 206-1 e UNI 11104.

I fumi di silice devono essere costituiti da silice attiva amorfa presente in quantità maggiore o uguale all'85% del peso totale.

3.3.1 Ceneri volanti

Le ceneri volanti, costituenti il residuo solido della combustione di carbone, dovranno provenire da centrali termoelettriche in grado di fornire un prodotto di qualità costante nel tempo e documentabile per ogni invio, e non contenere impurezze (lignina, residui oleosi, pentossido di vanadio, ecc.) che possano danneggiare o ritardare la presa e l'indurimento del cemento.

Particolare attenzione dovrà essere prestata alla costanza delle loro caratteristiche, che devono soddisfare i requisiti della norma UNI EN 450.

Il dosaggio delle ceneri volanti non deve superare il 25% del peso del cemento. Detta aggiunta non deve essere computata in alcun modo nel calcolo del rapporto acqua/cemento.

Nella progettazione del mix design e nelle verifiche periodiche da eseguire, andrà comunque verificato che l'aggiunta di ceneri praticata non comporti un incremento della richiesta di additivo, per ottenere la stessa fluidità dell'impasto privo di ceneri maggiore dello 0,2%.

3.3.1.1 norme di riferimento

UNI EN 450-1 – Ceneri volanti per calcestruzzo. Parte 1: Definizione, specificazioni e criteri di conformità;

UNI EN 450-2 – Ceneri volanti per calcestruzzo. Parte 2: Valutazione della conformità;

UNI EN 451-1 – Metodo di prova delle ceneri volanti. Determinazione del contenuto di ossido di calcio libero;

UNI EN 451-2 – Metodo di prova delle ceneri volanti. Determinazione della finezza mediante staccatura umida.

3.3.2 Microsilice

La silice attiva colloidale amorfa è costituita da particelle sferiche isolate di SiO₂ con diametro compreso tra 0,01 e 0,5 micron, e ottenuta da un processo di tipo metallurgico, durante la produzione di silice metallica o di leghe ferro-silicio, in un forno elettrico ad arco.

La silice fume può essere fornita allo stato naturale, così come può essere ottenuta dai filtri di depurazione sulle ciminiere delle centrali a carbone oppure come sospensione liquida di particelle con contenuto secco di 50% in massa.

Si dovrà porre particolare attenzione al controllo in corso d'opera del mantenimento della costanza delle caratteristiche granulometriche e fisicochimiche.

Il dosaggio della silice fume non deve comunque superare il 7% del peso del cemento.

Tale aggiunta non sarà computata in alcun modo nel calcolo del rapporto acqua/cemento.

Se si utilizzano cementi di tipo I, potrà essere computata nel dosaggio di cemento e nel rapporto acqua/cemento una quantità massima di tale aggiunta pari all'11% del peso del cemento.

Nella progettazione del mix design e nelle verifiche periodiche da eseguire, andrà comunque verificato che l'aggiunta di microsilice praticata non comporti un incremento della richiesta dell'additivo maggiore dello 0,2%, per ottenere la stessa fluidità dell'impasto privo di silice fume.

Via Armando Magliotto n.2 - Savona		PROGETTO ESECUTIVO		
REALIZZAZIONE DI CAMPO POLIVALENTE SCIENZE MOTORIE PRESSO CAMPUS DI SAVONA		2	Febbraio 2020	Validazione
		REV.	DATA	DESCRIZIONE
CAPITOLATO DI APPALTO		FILE: ese 01_capit r01.doc		Pag. 72 di 112

3.3.2.1 *norme di riferimento*

UNI 8981-8 – Durabilità delle opere e degli elementi prefabbricati di calcestruzzo. Istruzioni per prevenire la reazione alcali-silice;

UNI EN 13263-1 – Fumi di silice per calcestruzzo. Parte 1: Definizioni, requisiti e criteri di conformità;

UNI EN 13263-2 – Fumi di silice per calcestruzzo. Parte 2: Valutazione della conformità.

3.4 Additivi

L'impiego di additivi, come per ogni altro componente, dovrà essere preventivamente sperimentato e dichiarato nel mix design della miscela di conglomerato cementizio, preventivamente progettata.

Gli additivi per impasti cementizi si intendono classificati come segue:

- fluidificanti;
- aeranti;
- ritardanti;
- acceleranti;
- fluidificanti-aeranti;
- fluidificanti-ritardanti;
- fluidificanti-acceleranti;
- antigelo-superfluidificanti.

Gli additivi devono essere conformi alla parte armonizzata della norma europea UNI EN 934-2.

L'impiego di eventuali additivi dovrà essere subordinato all'accertamento dell'assenza di ogni pericolo di aggressività.

Gli additivi dovranno possedere le seguenti caratteristiche:

- essere opportunamente dosati rispetto alla massa del cemento;
- non contenere componenti dannosi alla durabilità del calcestruzzo;
- non provocare la corrosione dei ferri d'armatura;
- non interagire sul ritiro o sull'espansione del calcestruzzo. In caso contrario, si dovrà procedere alla determinazione della stabilità dimensionale.

Gli additivi da utilizzarsi, eventualmente, per ottenere il rispetto delle caratteristiche delle miscele in conglomerato cementizio, potranno essere impiegati solo dopo una valutazione degli effetti per il particolare conglomerato cementizio da realizzare e nelle condizioni effettive di impiego.

Particolare cura dovrà essere posta nel controllo del mantenimento nel tempo della lavorabilità del calcestruzzo fresco.

Per le modalità di controllo e di accettazione il direttore dei lavori potrà far eseguire prove o accettare l'attestazione di conformità alle norme vigenti.

3.4.1 Additivi acceleranti

Gli additivi acceleranti, allo stato solido o liquido hanno la funzione di addensare la miscela umida fresca e portare ad un rapido sviluppo delle resistenze meccaniche.

Via Armando Magliotto n.2 - Savona		PROGETTO ESECUTIVO		
REALIZZAZIONE DI CAMPO POLIVALENTE SCIENZE MOTORIE PRESSO CAMPUS DI SAVONA		2	Febbraio 2020	Validazione
		REV.	DATA	DESCRIZIONE
CAPITOLATO DI APPALTO		FILE: ese 01_capit r01.doc		Pag. 73 di 112

Il dosaggio degli additivi acceleranti dovrà essere contenuto tra lo 0,5 e il 2% (ovvero come indicato dal fornitore) del peso del cemento. In caso di prodotti che non contengono cloruri tali valori possono essere incrementati fino al 4%. Per evitare concentrazioni del prodotto, lo si dovrà opportunamente diluire prima dell'uso.

La direzione dei lavori si riserva di verificare la loro azione prima dell'impiego, mediante:

- l'esecuzione di prove di resistenza meccanica del calcestruzzo previste dal paragrafo 11.2.2 del D.M. 17 gennaio 2018 e norme UNI applicabili per la fornitura contrattuale;
- la determinazione dei tempi di inizio e fine presa del calcestruzzo additivato mediante la misura della resistenza alla penetrazione, da eseguire con riferimento alla norma UNI 7123;

In generale, per quanto non specificato si rimanda alla norma UNI EN 934-2.

3.4.2 Additivi ritardanti

Gli additivi ritardanti potranno essere eccezionalmente utilizzati, previa idonea qualifica e preventiva approvazione da parte della direzione dei lavori, per:

- particolari opere che necessitano di getti continui e prolungati, al fine di garantire la loro corretta monoliticità;
- getti in particolari condizioni climatiche;
- singolari opere ubicate in zone lontane e poco accessibili dalle centrali/impianti di betonaggio.

La direzione dei lavori si riserva di verificare la loro azione prima dell'impiego, mediante:

- l'esecuzione di prove di resistenza meccanica del calcestruzzo previste dal paragrafo 11.2.2 del D.M. 17 gennaio 2018 e norme UNI applicabili per la fornitura contrattuale;
- la determinazione dei tempi di inizio e fine presa del calcestruzzo additivato mediante la misura della resistenza alla penetrazione, da eseguire con riferimento alla norma UNI 7123.

Le prove di resistenza a compressione devono essere eseguite di regola dopo la stagionatura di 28 giorni, e la presenza dell'additivo non deve comportare diminuzione della resistenza del calcestruzzo.

In generale, per quanto non specificato si rimanda alla norma UNI EN 934-2.

3.4.3 Additivi antigelo

Gli additivi antigelo sono da utilizzarsi nel caso di getto di calcestruzzo effettuato in periodo freddo, previa autorizzazione della direzione dei lavori.

Il dosaggio degli additivi antigelo dovrà essere contenuto tra lo 0,5 e il 2% (ovvero come indicato dal fornitore) del peso del cemento, che dovrà essere del tipo ad alta resistenza e in dosaggio superiore rispetto alla norma. Per evitare concentrazioni del prodotto, prima dell'uso dovrà essere opportunamente miscelato al fine di favorire la solubilità a basse temperature.

La direzione dei lavori si riserva di verificare la loro azione prima e dopo l'impiego, mediante:

- l'esecuzione di prove di resistenza meccanica del calcestruzzo previste dal paragrafo 11.2.2 del D.M. 17 gennaio 2018 e norme UNI applicabili per la fornitura contrattuale;
- la determinazione dei tempi d'inizio e fine presa del calcestruzzo additivato mediante la misura della resistenza alla penetrazione, da eseguire con riferimento alla norma UNI 7123.

Le prove di resistenza a compressione di regola devono essere eseguite dopo la stagionatura di 28 giorni, la presenza dell'additivo non deve comportare diminuzione della resistenza del calcestruzzo.

Via Armando Magliotto n.2 - Savona		PROGETTO ESECUTIVO		
REALIZZAZIONE DI CAMPO POLIVALENTE SCIENZE MOTORIE PRESSO CAMPUS DI SAVONA		2	Febbraio 2020	Validazione
		REV.	DATA	DESCRIZIONE
CAPITOLATO DI APPALTO		FILE: ese 01_capit r01.doc		Pag. 74 di 112

3.4.4 Additivi fluidificanti e superfluidificanti

Gli additivi fluidificanti sono da utilizzarsi per aumentare la fluidità degli impasti, mantenendo costante il rapporto acqua/cemento e la resistenza del calcestruzzo, previa autorizzazione della direzione dei lavori.

L'additivo superfluidificante di prima e seconda additivazione dovrà essere di identica marca e tipo. Nel caso in cui il mix design preveda l'uso di additivo fluidificante come prima additivazione, associato ad additivo superfluidificante a piè d'opera, questi dovranno essere di tipo compatibile e preventivamente sperimentati in fase di progettazione del mix design e di prequalifica della miscela.

Dopo la seconda aggiunta di additivo, sarà comunque necessario assicurare la miscelazione per almeno 10 minuti prima dello scarico del calcestruzzo. La direzione dei lavori potrà richiedere una miscelazione più prolungata in funzione dell'efficienza delle attrezzature e delle condizioni di miscelamento.

Il dosaggio degli additivi fluidificanti dovrà essere contenuto tra lo 0,2 e lo 0,3% (ovvero come indicato dal fornitore) del peso del cemento. Gli additivi superfluidificanti vengono aggiunti in quantità superiori al 2% rispetto al peso del cemento.

In generale, per quanto non specificato si rimanda alla norma UNI EN 934-2.

La direzione dei lavori si riserva di verificare la loro azione prima e dopo l'impiego mediante:

- la determinazione della consistenza dell'impasto mediante l'impiego della tavola a scosse con riferimento alla norma UNI 8020;
- l'esecuzione di prove di resistenza meccanica del calcestruzzo previste dal paragrafo 11.2.2 del D.M. 17 gennaio 2018 e norme UNI applicabili per la fornitura contrattuale;
- la prova di essudamento prevista dalla norma UNI 7122.

3.4.5 Additivi aeranti

Gli additivi aeranti sono da utilizzarsi per migliorare la resistenza del calcestruzzo ai cicli di gelo e disgelo, previa autorizzazione della direzione dei lavori. La quantità dell'aerante deve essere compresa tra lo 0,005 e lo 0,05% (ovvero come indicato dal fornitore) del peso del cemento.

La direzione dei lavori si riserva di verificare la loro azione prima e dopo l'impiego mediante:

- la determinazione del contenuto d'aria secondo la norma UNI EN 12350-7;
- l'esecuzione di prove di resistenza meccanica del calcestruzzo previste dal paragrafo 11.2.2 del D.M. 17 gennaio 2018 e norme UNI applicabili per la fornitura contrattuale;
- prova di resistenza al gelo secondo la norma UNI 7087;
- prova di essudamento secondo la norma UNI 7122.

Le prove di resistenza a compressione del calcestruzzo, di regola, devono essere eseguite dopo la stagionatura.

3.4.6 Norme di riferimento

La direzione dei lavori, per quanto non specificato, per valutare l'efficacia degli additivi potrà disporre l'esecuzione delle seguenti prove:

UNI 7110 – Additivi per impasti cementizi. Determinazione della solubilità in acqua distillata e in acqua satura di calce;

UNI 10765 – Additivi per impasti cementizi. Additivi multifunzionali per calcestruzzo. Definizioni, requisiti e criteri di conformità.

UNI EN 480 – Additivi per calcestruzzo, malta e malta per iniezione. Metodi di prova. Parte 4: Determinazione della quantità di acqua essudata del calcestruzzo;

Via Armando Magliotto n.2 - Savona		PROGETTO ESECUTIVO		
REALIZZAZIONE DI CAMPO POLIVALENTE SCIENZE MOTORIE PRESSO CAMPUS DI SAVONA		2	Febbraio 2020	Validazione
		REV.	DATA	DESCRIZIONE
CAPITOLATO DI APPALTO		FILE: ese 01_capit r01.doc		Pag. 75 di 112
<p>UNI EN 480-5 – Additivi per calcestruzzo, malta e malta per iniezione. Metodi di prova. Parte 5: Determinazione dell’assorbimento capillare;</p> <p>UNI EN 480-6 – Additivi per calcestruzzo, malta e malta per iniezione. Metodi di prova. Parte 6: Analisi all’infrarosso;</p> <p>UNI EN 480-8 – Additivi per calcestruzzo, malta e malta per iniezione. Metodi di prova. Determinazione del tenore di sostanza secca convenzionale;</p> <p>UNI EN 480-10 – Additivi per calcestruzzo, malta e malta per iniezione. Metodi di prova. Determinazione del tenore di cloruri solubili in acqua;</p> <p>UNI EN 480-11 – Additivi per calcestruzzo, malta e malta per iniezione. Metodi di prova. Parte 11: Determinazione delle caratteristiche dei vuoti di aria nel calcestruzzo indurito;</p> <p>UNI EN 480-12 – Additivi per calcestruzzo, malta e malta per iniezione. Metodi di prova. Parte 12: Determinazione del contenuto di alcali negli additivi;</p> <p>UNI EN 480-13 – Additivi per calcestruzzo, malta e malta per iniezione. Metodi di prova. Malta da muratura di riferimento per le prove sugli additivi per malta;</p> <p>UNI EN 480-14 – Additivi per calcestruzzo, malta e malta per iniezione. Metodi di prova. Parte 14: Determinazione dell’effetto sulla tendenza alla corrosione dell’acciaio di armatura mediante prova elettrochimica potenziostatica;</p> <p>UNI EN 934-1 – Additivi per calcestruzzo, malta e malta per iniezione. Parte 1: Requisiti comuni;</p> <p>UNI EN 934-2 – Additivi per calcestruzzo, malta e malta per iniezione. Parte 2: Additivi per calcestruzzo. Definizioni, requisiti, conformità, marcatura ed etichettatura;</p> <p>UNI EN 934-3 – Additivi per calcestruzzo, malta e malta per iniezione. Additivi per malte per opere murarie. Parte 3: Definizioni, requisiti, conformità, marcatura ed etichettatura;</p> <p>UNI EN 934-4 – Additivi per calcestruzzo, malta e malta per iniezione. Additivi per malta per iniezione per cavi di precompressione. Parte 4: Definizioni, requisiti, conformità, marcatura ed etichettatura;</p> <p>UNI EN 934-5 – Additivi per calcestruzzo, malta e malta per iniezione. Parte 5: Additivi per calcestruzzo proiettato. Definizioni, requisiti, conformità, marcatura ed etichettatura;</p> <p>UNI EN 934-6 Additivi per calcestruzzo, malta e malta per iniezione. Parte 6: Campionamento, controllo e valutazione della conformità.</p>				
<p>3.5 Agenti espansivi</p> <p>Gli agenti espansivi sono da utilizzarsi per aumentare il volume del calcestruzzo sia in fase plastica che indurito, previa autorizzazione della direzione dei lavori. La quantità dell’aerante deve essere compresa tra il 7 e il 10% (ovvero come indicato dal fornitore) del peso del cemento.</p> <p>La direzione dei lavori si riserva di verificare la loro azione prima e dopo l’impiego mediante:</p> <ul style="list-style-type: none"> - l’esecuzione di prove di resistenza meccanica del calcestruzzo previste dal paragrafo 11.2.2 del D.M. 17 gennaio 2018 e norme UNI applicabili per la fornitura contrattuale; - la determinazione dei tempi di inizio e fine presa del calcestruzzo additivato mediante la misura della resistenza alla penetrazione, da eseguire con riferimento alla norma UNI 7123. <p>Le prove di resistenza a compressione del calcestruzzo, di regola, devono essere eseguite dopo la stagionatura.</p>				
STG – STUDIO GOSO ASSOCIATI via Fiume 2A/1 - 17100 SAVONA www.studiogoso.it				

Via Armando Magliotto n.2 - Savona		PROGETTO ESECUTIVO		
REALIZZAZIONE DI CAMPO POLIVALENTE SCIENZE MOTORIE PRESSO CAMPUS DI SAVONA		2	Febbraio 2020	Validazione
		REV.	DATA	DESCRIZIONE
CAPITOLATO DI APPALTO		FILE: ese 01_capit r01.doc		Pag. 76 di 112

3.5.1 Norme di riferimento

UNI 8146 – Agenti espansivi non metallici per impasti cementizi. Idoneità e relativi metodi di controllo;

UNI 8147 – Agenti espansivi non metallici per impasti cementizi. Determinazione dell’espansione contrastata della malta contenente l’agente espansivo;

UNI 8148 – Agenti espansivi non metallici per impasti cementizi. Determinazione dell’espansione contrastata del calcestruzzo contenente l’agente espansivo;

UNI 8149 – Agenti espansivi non metallici per impasti cementizi. Determinazione della massa volumica.

3.6 Prodotti filmogeni per la protezione del calcestruzzo

Gli eventuali prodotti antievaporanti filmogeni devono rispondere alle norme comprese tra UNI 8656 e UNI 8660. L’appaltatore deve preventivamente sottoporre all’approvazione della direzione dei lavori la documentazione tecnica sul prodotto e sulle modalità di applicazione. Il direttore dei lavori deve accertarsi che il materiale impiegato sia compatibile con prodotti di successive lavorazioni (per esempio, con il primer di adesione di guaine per impermeabilizzazione di solette) e che non interessi le zone di ripresa del getto.

norme di riferimento

UNI 8656 – Prodotti filmogeni per la protezione del calcestruzzo durante la maturazione. Classificazione e requisiti;

UNI 8657 – Prodotti filmogeni per la protezione del calcestruzzo durante la maturazione. Determinazione della ritenzione d acqua;

UNI 8658 – Prodotti filmogeni per la protezione del calcestruzzo durante la maturazione. Determinazione del tempo di essiccamento;

UNI 8659 – Prodotti filmogeni per la protezione del calcestruzzo durante la maturazione. Determinazione del fattore di riflessione dei prodotti filmogeni pigmentati di bianco;

UNI 8660 – Prodotti filmogeni per la protezione del calcestruzzo durante la maturazione. Determinazione dell’influenza esercitata dai prodotti filmogeni sulla resistenza all’abrasione del calcestruzzo.

3.7 Prodotti disarmanti

Come disarmanti per le strutture in cemento armato è vietato usare lubrificanti di varia natura e oli esausti.

Dovranno, invece, essere impiegati prodotti specifici, conformi alla norma UNI 8866 (parti 1 e 2), per i quali sia stato verificato che non macchino o danneggino la superficie del conglomerato cementizio indurito, specie se a faccia vista.

3.8 Acqua di impasto

L’acqua per gli impasti deve essere dolce, limpida, priva di sali in percentuali dannose (particolarmente solfati e cloruri), priva di materie terrose e non aggressiva.

L’acqua, a discrezione della direzione dei lavori, in base al tipo di intervento o di uso, potrà essere trattata con speciali additivi, per evitare l’insorgere di reazioni chimico-fisiche al contatto con altri componenti l’impasto.

È vietato l’impiego di acqua di mare.

L’acqua di impasto, ivi compresa l’acqua di riciclo, dovrà essere conforme alla norma UNI EN 1008, come stabilito dalle norme tecniche per le costruzioni emanate con D.M. 17 gennaio 2018.

A discrezione della direzione dei lavori, l’acqua potrà essere trattata con speciali additivi, in base al tipo di intervento o di uso, per evitare l’insorgere di reazioni chimico-fisiche al contatto con altri componenti d’impasto.

Tabella - Acqua di impasto

Caratteristica	Prova	Limiti di accettabilità
Ph	Analisi chimica	da 5,5 a 8,5
Contenuto solfati		SO ₄ minore 800 mg/litro
Contenuto cloruri		Cl minore 300 mg/litro
Contenuto acido solfidrico		minore 50 mg/litro
Contenuto totale di sali minerali		minore 3000 mg/litro
Contenuto di sostanze organiche		minore 100 mg/litro
Contenuto di sostanze solide sospese		minore 2000 mg/litro

3.9 Classi di resistenza del conglomerato cementizio

3.9.1 Classi di resistenza

Per le classi di resistenza normalizzate per calcestruzzo normale, si può fare utile riferimento a quanto indicato nella norma UNI EN 206-1 e nella norma UNI 11104.

Sulla base della denominazione normalizzata, vengono definite le classi di resistenza della tabella:

Tabella - Classi di resistenza

Classi di resistenza
C8/10
C12/15
C16/20
C20/25
C25/30
C28/35
C32/40
C35/45
C40/50
C45/55
C50/60
C55/67
C60/75
C70/85
C80/95
C90/105

I calcestruzzi delle diverse classi di resistenza trovano impiego secondo quanto riportato nella tabella che segue, fatti salvi i limiti derivanti dal rispetto della durabilità.

Per le classi di resistenza superiori a C45/55, la resistenza caratteristica e tutte le grandezze meccaniche e fisiche che hanno influenza sulla resistenza e durabilità del conglomerato devono essere accertate prima dell'inizio dei lavori tramite un'apposita sperimentazione preventiva, e la produzione deve seguire specifiche procedure per il controllo di qualità.

Tabella - Impiego delle diverse classi di resistenza

Strutture di destinazione	Classe di resistenza minima
Per strutture non armate o a bassa percentuale di armatura (§ 4.1.11)	C8/10
Per strutture semplicemente armate	C16/20
Per strutture precomprese	C28/35

3.9.2 Costruzioni di altri materiali

I materiali non tradizionali o non trattati nelle norme tecniche per le costruzioni potranno essere utilizzati per la realizzazione di elementi strutturali o opere, previa autorizzazione del servizio tecnico centrale su parere del Consiglio Superiore dei Lavori Pubblici, autorizzazione che riguarderà l'utilizzo del materiale nelle specifiche tipologie strutturali proposte sulla base di procedure definite dal servizio tecnico centrale.

Si intende qui riferirsi a materiali quali calcestruzzi di classe di resistenza superiore a C70/85, calcestruzzi fibrorinforzati, acciai da costruzione non previsti nel paragrafo 4.2 delle norme tecniche per le costruzioni, leghe di alluminio, leghe di rame, travi tralicciate in acciaio conglobate nel getto di calcestruzzo collaborante, materiali polimerici fibrorinforzati, pannelli con poliuretano o polistirolo collaborante, materiali murari non tradizionali, vetro strutturale, materiali diversi dall'acciaio con funzione di armatura da cemento armato.

Via Armando Magliotto n.2 - Savona		PROGETTO ESECUTIVO		
REALIZZAZIONE DI CAMPO POLIVALENTE SCIENZE MOTORIE PRESSO CAMPUS DI SAVONA		2	Febbraio 2020	Validazione
		REV.	DATA	DESCRIZIONE
CAPITOLATO DI APPALTO		FILE: ese 01_capit r01.doc		Pag. 79 di 112

4. ACCIAIO PER CEMENTO ARMATO

4.1 Le forme di controllo obbligatorie

Le nuove norme tecniche per le costruzioni per tutti gli acciai prevedono tre forme di controllo obbligatorie (paragrafo 11.3.1):

- in stabilimento di produzione, da eseguirsi sui lotti di produzione;
- nei centri di trasformazione, da eseguirsi sulle forniture;
- di accettazione in cantiere, da eseguirsi sui lotti di spedizione.

A tale riguardo si definiscono:

- lotti di produzione: si riferiscono a produzione continua, ordinata cronologicamente mediante apposizione di contrassegni al prodotto finito (rotolo finito, bobina di trefolo, fascio di barre, ecc.). Un lotto di produzione deve avere valori delle grandezze nominali omogenee (dimensionali, meccaniche, di formazione) e può essere compreso tra 30 e 120 t;
- forniture: sono lotti formati da massimo 90 t, costituiti da prodotti aventi valori delle grandezze nominali omogenee;
- lotti di spedizione: sono lotti formati da massimo 30 t, spediti in un'unica volta, costituiti da prodotti aventi valori delle grandezze nominali omogenee.

4.2 La marcatura e la rintracciabilità dei prodotti qualificati

Ciascun prodotto qualificato deve essere costantemente riconoscibile, per quanto concerne le caratteristiche qualitative, e rintracciabile, per quanto concerne lo stabilimento di produzione.

Il marchio indelebile deve essere depositato presso il servizio tecnico centrale e deve consentire, in maniera inequivocabile, di risalire:

- all'azienda produttrice;
- allo stabilimento;
- al tipo di acciaio e alla sua eventuale saldabilità.

Per stabilimento si intende una unità produttiva a sé stante, con impianti propri e magazzini per il prodotto finito. Nel caso di unità produttive multiple appartenenti allo stesso produttore, la qualificazione deve essere ripetuta per ognuna di esse e per ogni tipo di prodotto in esse fabbricato.

Considerata la diversa natura, forma e dimensione dei prodotti, le caratteristiche degli impianti per la loro produzione, nonché la possibilità di fornitura sia in pezzi singoli sia in fasci, differenti possono essere i sistemi di marchiatura adottati, anche in relazione all'uso, quali, per esempio, l'impressione sui cilindri di laminazione, la punzonatura a caldo e a freddo, la stampigliatura a vernice, la targhettatura, la sigillatura dei fasci e altri. Permane, comunque, l'obbligatorietà del marchio di laminazione per quanto riguarda le barre e i rotoli.

Ogni prodotto deve essere marchiato con identificativi diversi da quelli di prodotti aventi differenti caratteristiche ma fabbricati nello stesso stabilimento, e con identificativi differenti da quelli di prodotti con uguali caratteristiche ma fabbricati in altri stabilimenti, siano essi o meno dello stesso produttore. La marchiatura deve essere inalterabile nel tempo e senza possibilità di manomissione.

Per quanto possibile, anche in relazione all'uso del prodotto, il produttore è tenuto a marcare ogni singolo pezzo. Ove ciò non sia possibile, per la specifica tipologia del prodotto, la marcatura deve essere tale che, prima dell'apertura dell'eventuale ultima e più piccola confezione (fascio, bobina, rotolo, pacco, ecc.), il prodotto sia riconducibile al produttore, al tipo di acciaio, nonché al lotto di produzione e alla data di produzione.

Via Armando Magliotto n.2 - Savona		PROGETTO ESECUTIVO		
REALIZZAZIONE DI CAMPO POLIVALENTE SCIENZE MOTORIE PRESSO CAMPUS DI SAVONA		2	Febbraio 2020	Validazione
		REV.	DATA	DESCRIZIONE
CAPITOLATO DI APPALTO		FILE: ese 01_capit r01.doc		Pag. 80 di 112

Tenendo presente che gli elementi determinanti della marcatura sono la sua inalterabilità nel tempo e l'impossibilità di manomissione, il produttore deve rispettare le modalità di marcatura denunciate nella documentazione presentata al servizio tecnico centrale, e deve comunicare tempestivamente le eventuali modifiche apportate.

Il prodotto di acciaio non può essere impiegato in caso di:

- mancata marcatura;
- non corrispondenza a quanto depositato;
- illeggibilità, anche parziale, della marcatura.

Eventuali disposizioni supplementari atte a facilitare l'identificazione e la rintracciabilità del prodotto attraverso il marchio possono essere emesse dal servizio tecnico centrale.

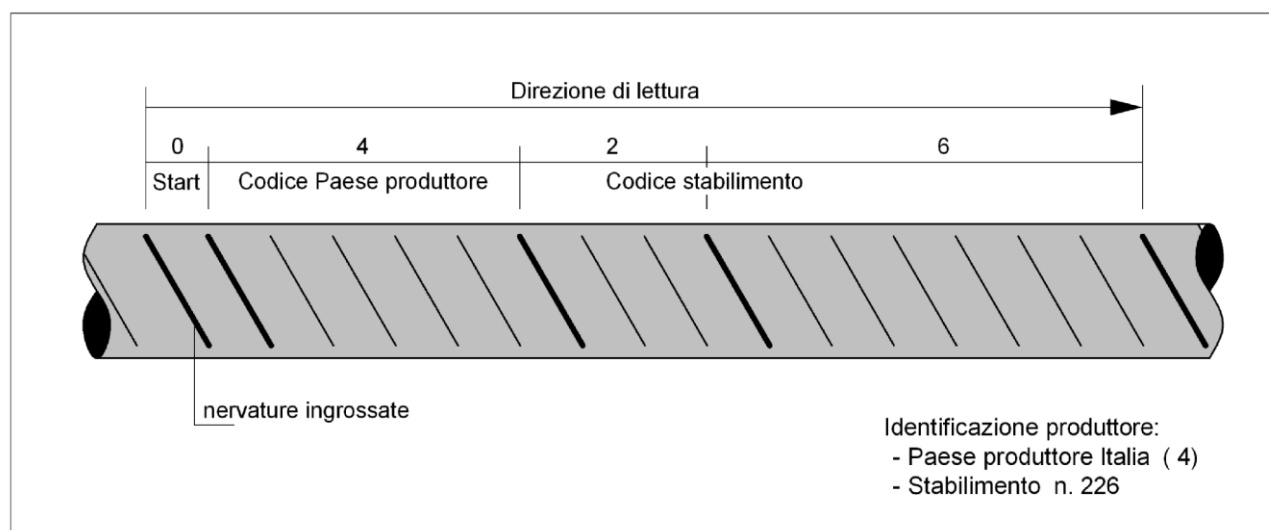
Nella tabella seguente si riportano i numeri di identificazione del paese di origine del produttore dell'acciaio previsti dalla norma UNI EN 10080, caratterizzanti nervature consecutive. Nel caso specifico dell'Italia si hanno quattro nervature consecutive.

Tabella - Numeri di identificazione del paese di origine del produttore dell'acciaio previsti dalla norma UNI EN 10080

Paese produttore	Numero di nervature trasversali normali tra l'inizio della marcatura e la nervatura rinforzata successiva
Austria, Germania	1
Belgio, Lussemburgo, Paesi Bassi, Svizzera	2
Francia	3
Italia	4
Irlanda, Islanda, Regno Unito	5
Danimarca, Finlandia, Norvegia, Svezia	6
Portogallo, Spagna	7
Grecia	8
Altri	9

Identificazione del produttore

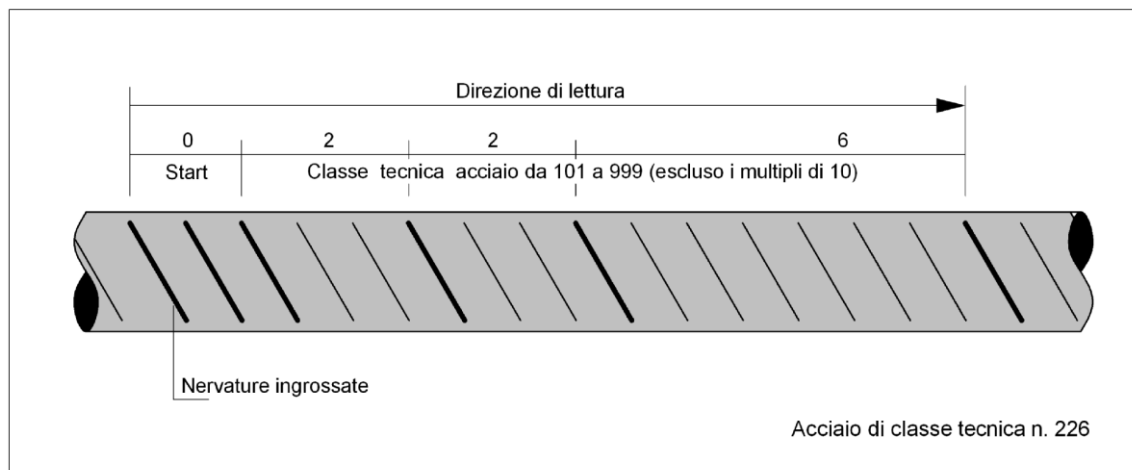
Il criterio di identificazione dell'acciaio prevede che su un lato della barra/rotolo vengano riportati dei simboli che identificano l'inizio di lettura del marchio (start: due nervature ingrossate consecutive), l'identificazione del paese produttore e dello stabilimento.



Via Armando Magliotto n.2 - Savona		PROGETTO ESECUTIVO		
REALIZZAZIONE DI CAMPO POLIVALENTE SCIENZE MOTORIE PRESSO CAMPUS DI SAVONA		2	Febbraio 2020	Validazione
		REV.	DATA	DESCRIZIONE
CAPITOLATO DI APPALTO		FILE: ese 01_capit r01.doc		Pag. 81 di 112

Identificazione della classe tecnica

Sull'altro lato della barra/rotolo, l'identificazione prevede dei simboli che identificano l'inizio della lettura (start: tre nervature ingrossate consecutive) e un numero che identifica la classe tecnica dell'acciaio che deve essere depositata presso il registro europeo dei marchi, da 101 a 999 escludendo i multipli di 10. La figura 16.2 riporta un acciaio di classe tecnica n. 226.



In caso di mancata sottoscrizione della richiesta di prove da parte del direttore dei lavori, le certificazioni emesse dal laboratorio ufficiale non possono assumere valenza ai sensi delle norme tecniche per le costruzioni, e di ciò ne deve essere fatta esplicita menzione sul certificato stesso.

4.2.1 Il caso della unità marcata scorporata. Le ulteriori indicazioni del direttore dei lavori per le prove di laboratorio

Può accadere che durante il processo costruttivo, presso gli utilizzatori, presso i commercianti o presso i trasformatori intermedi, l'unità marcata (pezzo singolo o fascio) venga scorporata, per cui una parte, o il tutto, perda l'originale marcatura del prodotto. In questo caso, tanto gli utilizzatori quanto i commercianti e i trasformatori intermedi, oltre a dover predisporre idonee zone di stoccaggio, hanno la responsabilità di documentare la provenienza del prodotto mediante i documenti di accompagnamento del materiale e gli estremi del deposito del marchio presso il servizio tecnico centrale.

In tal caso, i campioni destinati al laboratorio incaricato delle prove di cantiere devono essere accompagnati dalla sopraindicata documentazione e da una dichiarazione di provenienza rilasciata dal direttore dei lavori.

4.2.2 Conservazione della documentazione d'accompagnamento

I produttori, i successivi intermediari e gli utilizzatori finali devono assicurare una corretta archiviazione della documentazione di accompagnamento dei materiali garantendone la disponibilità per almeno dieci anni, e devono mantenere evidenti le marcature o le etichette di riconoscimento per la rintracciabilità del prodotto.

4.2.3 Indicazione del marchio identificativo nei certificati delle prove meccaniche

Tutti i certificati relativi alle prove meccaniche degli acciai, sia in stabilimento che in cantiere o nel luogo di lavorazione, devono riportare l'indicazione del marchio identificativo, rilevato a cura del laboratorio incaricato dei controlli, sui campioni da sottoporre a prove.

Nel caso i campioni fossero sprovvisti del marchio identificativo, ovvero il marchio non dovesse rientrare fra quelli depositati presso il servizio tecnico centrale, il laboratorio dovrà tempestivamente informare di ciò il servizio tecnico centrale e il direttore dei lavori.

Via Armando Magliotto n.2 - Savona		PROGETTO ESECUTIVO		
REALIZZAZIONE DI CAMPO POLIVALENTE SCIENZE MOTORIE PRESSO CAMPUS DI SAVONA		2	Febbraio 2020	Validazione
		REV.	DATA	DESCRIZIONE
CAPITOLATO DI APPALTO		FILE: ese 01_capit r01.doc		Pag. 82 di 112

Le certificazioni così emesse non possono assumere valenza ai fini della vigente normativa, il materiale non può essere utilizzato e il direttore dei lavori deve prevedere, a cura e spese dell'impresa, l'allontanamento dal cantiere del materiale non conforme.

4.2.4 Forniture e documentazione di accompagnamento: l'attestato di qualificazione

Le nuove norme tecniche stabiliscono che tutte le forniture di acciaio devono essere accompagnate dall'attestato di qualificazione del servizio tecnico centrale (paragrafo 11.3.1.5).

L'attestato di qualificazione può essere utilizzato senza limitazione di tempo, inoltre deve riportare il riferimento al documento di trasporto.

Le forniture effettuate da un commerciante o da un trasformatore intermedio devono essere accompagnate da copia dei documenti rilasciati dal produttore e completati con il riferimento al documento di trasporto del commerciante o trasformatore intermedio.

Il direttore dei lavori, prima della messa in opera, è tenuto a verificare quanto sopra indicato e a rifiutare le eventuali forniture non conformi.

4.2.5 Centri di trasformazione

Le nuove norme tecniche (paragrafo 11.3.2.6) definiscono centro di trasformazione, nell'ambito degli acciai per cemento armato, un impianto esterno al produttore e/o al cantiere, fisso o mobile, che riceve dal produttore di acciaio elementi base (barre o rotoli, reti, lamiere o profilati, profilati cavi, ecc.) e confeziona elementi strutturali direttamente impiegabili in opere in cemento armato quali, per esempio, elementi saldati e/o presagomati (staffe, ferri piegati, ecc.) o preassemblati (gabbie di armatura), pronti per la messa in opera o per successive lavorazioni.

Il centro di trasformazione deve possedere tutti i requisiti previsti dalle nuove norme tecniche per le costruzioni.

4.2.6 Rintracciabilità dei prodotti

Il centro di trasformazione può ricevere e lavorare solo prodotti qualificati all'origine, accompagnati dall'attestato di qualificazione del servizio tecnico centrale.

Particolare attenzione deve essere posta nel caso in cui nel centro di trasformazione vengano utilizzati elementi base, comunque qualificati, ma provenienti da produttori differenti, attraverso specifiche procedure documentate che garantiscano la rintracciabilità dei prodotti.

4.2.7 Documentazione di accompagnamento e verifiche del direttore dei lavori

Tutti i prodotti forniti in cantiere dopo l'intervento di un trasformatore devono essere accompagnati da idonea documentazione che identifichi in modo inequivocabile il centro di trasformazione stesso. In particolare, ogni fornitura in cantiere di elementi presaldati, presagomati o preassemblati deve essere accompagnata:

- da dichiarazione, su documento di trasporto, degli estremi dell'attestato di avvenuta dichiarazione di attività, rilasciato dal servizio tecnico centrale, recante il logo o il marchio del centro di trasformazione;
- dall'attestazione inerente l'esecuzione delle prove di controllo interno fatte eseguire dal direttore tecnico del centro di trasformazione, con l'indicazione dei giorni nei quali la fornitura è stata lavorata. Qualora il direttore dei lavori lo richieda, all'attestazione di cui sopra potrà seguire copia dei certificati relativi alle prove effettuate nei giorni in cui la lavorazione è stata effettuata.

Il direttore dei lavori è tenuto a verificare quanto sopra indicato e a rifiutare le eventuali forniture non conformi, ferme restando le responsabilità del centro di trasformazione. Della documentazione di cui sopra dovrà prendere atto il collaudatore statico, che

Via Armando Magliotto n.2 - Savona		PROGETTO ESECUTIVO		
REALIZZAZIONE DI CAMPO POLIVALENTE SCIENZE MOTORIE PRESSO CAMPUS DI SAVONA		2	Febbraio 2020	Validazione
		REV.	DATA	DESCRIZIONE
CAPITOLATO DI APPALTO		FILE: ese 01_capit r01.doc		Pag. 83 di 112

deve riportare nel certificato di collaudo statico gli estremi del centro di trasformazione che ha fornito l'eventuale materiale lavorato.

4.3 I tipi d'acciaio per cemento armato

Le nuove norme tecniche per le costruzioni ammettono esclusivamente l'impiego di acciai saldabili e nervati idoneamente qualificati secondo le procedure previste dalle stesse norme, e controllati con le modalità previste per gli acciai per cemento armato precompresso e per gli acciai per carpenterie metalliche.

I tipi di acciai per cemento armato sono indicati nella tabella:

Tabella - Tipi di acciai per cemento armato

Tipi di acciaio per cemento armato previsti dalle norme precedenti	Tipi di acciaio previsti dal D.M. 17 gennaio 2018 (saldabili e ad aderenza migliorata)
FeB22k e FeB32k (barre tonde lisce)	B450C ($6 \leq \phi \leq 50$ mm)
FeB38k e FeB44k (barre tonde nervate)	B450A ($5 \leq \phi \leq 12$ mm)

4.3.1 L'acciaio per cemento armato B450C

L'acciaio per cemento armato B450C (laminato a caldo) è caratterizzato dai seguenti valori nominali delle tensioni caratteristiche di snervamento e rottura da utilizzare nei calcoli:

- f_y nom: 450 N/mm²

- f_t nom: 540 N/mm²

e deve rispettare i requisiti indicati nella tabella:

Tabella - Acciaio per cemento armato laminato a caldo B450C

Caratteristiche	Requisiti	Frattile [%]
Tensione caratteristica di snervamento f_{yk}	$\geq f_{y\ nom}$	5,0
Tensione caratteristica di rottura f_{tk}	$\geq f_{t\ nom}$	5,0
$(f_t/f_y)_k$	$\geq 1,15$ $\leq 1,35$	10,0
$(f_y/f_{y\ nom})_k$	$\leq 1,25$	10,0
Allungamento $(A_{gt})_k$	$\geq 7,5\%$	10,0
Diametro del mandrino per prove di piegamento a 90 ° e successivo raddrizzamento senza cricche:	-	-
$\phi < 12$ mm	4 ϕ	-
$12 \leq \phi \leq 16$ mm	5 ϕ	-
per $16 < \phi \leq 25$ mm	8 ϕ	-
per $25 < \phi \leq 50$ mm	10 ϕ	-

4.3.2 L'acciaio per cemento armato B450A

L'acciaio per cemento armato B450A (trafilato a freddo), caratterizzato dai medesimi valori nominali delle tensioni di snervamento e rottura dell'acciaio B450C, deve rispettare i requisiti indicati nella tabella seguente:

Tabella - Acciaio per cemento armato trafilato a freddo B450A

Caratteristiche	Requisiti	Frattile [%]
Tensione caratteristica di snervamento f_{yk}	$\geq f_{y, nom}$	5,0
Tensione caratteristica di rottura f_{tk}	$\geq f_{t, nom}$	5,0
$(f_t/f_y)_k$	$\geq 1,05$	10,0
$(f_y/f_{y, nom})_k$	$\leq 1,25$	10,0
Allungamento $(A_{gt})_k$	$\geq 2,5\%$	10,0
Diametro del mandrino per prove di piegamento a 90 ° e successivo raddrizzamento senza cricche: $\phi < 10\text{ mm}$	4 ϕ	-

4.3.3 L'accertamento delle proprietà meccaniche

L'accertamento delle proprietà meccaniche degli acciai deve essere condotto secondo le seguenti norme (paragrafo 11.3.2.3 nuove norme tecniche):

UNI EN ISO 15630-1 – Acciaio per calcestruzzo armato e calcestruzzo armato precompresso. Metodi di prova. Parte 1: Barre, rotoli e fili per calcestruzzo armato;

UNI EN ISO 15630-2 – Acciaio per calcestruzzo armato e calcestruzzo armato precompresso. Metodi di prova. Parte 2: Reti saldate.

Per gli acciai deformati a freddo, ivi compresi i rotoli, le proprietà meccaniche devono essere determinate su provette mantenute per 60 minuti a $100 \pm 10^\circ\text{C}$ e successivamente raffreddate in aria calma a temperatura ambiente.

In ogni caso, qualora lo snervamento non sia chiaramente individuabile, si deve sostituire f_y , con $f(0,2)$.

4.3.3.1 La prova di piegamento

La prova di piegamento e di raddrizzamento deve essere eseguita alla temperatura di $20 + 5^\circ\text{C}$ piegando la provetta a 90° , mantenendola poi per 30 minuti a $100 \pm 10^\circ\text{C}$ e procedendo, dopo raffreddamento in aria, al parziale raddrizzamento per almeno 20° . Dopo la prova il campione non deve presentare cricche.

4.3.3.2 La prova di trazione

La prova a trazione per le barre è prevista dalla norma UNI EN ISO 15630-1. I campioni devono essere prelevati in contraddittorio con l'appaltatore al momento della fornitura in cantiere. Gli eventuali trattamenti di invecchiamento dei provini devono essere espressamente indicati nel rapporto di prova.

La lunghezza dei campioni delle barre per poter effettuare sia la prova di trazione, sia la prova di piegamento deve essere di almeno 100 cm (consigliato 150 cm).

Riguardo alla determinazione di A_{gt} , allungamento percentuale totale alla forza massima di trazione F_m , bisogna considerare che:

- se A_{gt} è misurato usando un estensimetro, A_{gt} deve essere registrato prima che il carico diminuisca più di 0,5% dal relativo valore massimo;

- se A_{gt} è determinato con il metodo manuale, A_{gt} deve essere calcolato con la seguente formula:

$$A_{gt} = A_g + R_m / 2000$$

dove

- Ag è l'allungamento percentuale non-proporzionale al carico massimo Fm
- Rm è la resistenza a trazione (N/mm²).

La misura di Ag deve essere fatta su una lunghezza della parte calibrata di 100 mm ad una distanza r2 di almeno 50 mm o 2d (il più grande dei due) lontano dalla frattura. Questa misura può essere considerata come non valida se la distanza r1 fra le ganasce e la lunghezza della parte calibrata è inferiore a 20 mm o d (il più grande dei due).

La norma UNI EN 15630-1 stabilisce che in caso di contestazioni deve applicarsi il metodo manuale.

4.4 Le caratteristiche dimensionali e di impiego

L'acciaio per cemento armato è generalmente prodotto in stabilimento sotto forma di barre o rotoli, reti o tralicci, per utilizzo diretto o come elementi di base per successive trasformazioni (paragrafo 11.3.2.4 nuove norme tecniche).

Prima della fornitura in cantiere gli elementi di cui sopra possono essere saldati, presagomati (staffe, ferri piegati, ecc.) o preassemblati (gabbie di armatura, ecc.) a formare elementi composti direttamente utilizzabili in opera.

Tutti gli acciai per cemento armato devono essere ad aderenza migliorata, aventi, cioè, una superficie dotata di nervature o indentature trasversali, uniformemente distribuite sull'intera lunghezza, atte ad aumentarne l'aderenza al conglomerato cementizio.

La marcatura dei prodotti deve consentirne l'identificazione e la rintracciabilità.

La documentazione di accompagnamento delle forniture deve rispettare le prescrizioni stabilite dalle norme tecniche, in particolare è necessaria per quei prodotti per i quali non sussiste l'obbligo della marcatura CE.

Le barre sono caratterizzate dal diametro ϕ della barra tonda liscia equipesante, calcolato nell'ipotesi che la densità dell'acciaio sia pari a 7,85 kg/dm³.

I diametri di impiego per gli acciai B450C e B450A, in barre e in rotoli, sono riportati nelle tabelle seguenti:

Tabella - Diametri di impiego per gli acciai B450C e B450A in barre

Acciaio in barre	Diametro ϕ [mm]
B450C	$6 \leq \phi \leq 40$
B450A	$5 \leq \phi \leq 10$

Tabella - Diametri di impiego per gli acciai B450C e B450A in rotoli

Acciaio in rotoli	Diametro ϕ [mm]
B450C	$6 \leq \phi \leq 16$
B450A	$5 \leq \phi \leq 10$

4.4.1 La sagomatura e l'impiego

Le nuove norme tecniche stabiliscono che la sagomatura e/o l'assemblaggio dei prodotti possono avvenire (paragrafo 11.3.2.4 nuove norme tecniche):

- in cantiere, sotto la vigilanza della direzione dei lavori;
- in centri di trasformazione, solo se dotati dei requisiti previsti.

Nel primo caso, per cantiere si intende esplicitamente l'area recintata del cantiere, all'interno della quale il costruttore e la direzione dei lavori sono responsabili dell'approvvigionamento e lavorazione dei materiali, secondo le competenze e responsabilità che la legge da sempre attribuisce a ciascuno.

Al di fuori dell'area di cantiere, tutte le lavorazioni di sagomatura e/o assemblaggio devono avvenire esclusivamente in centri di trasformazione provvisti dei requisiti indicati dalle nuove norme tecniche.

4.4.2 Le reti e i tralici elettrosaldati

Gli acciai delle reti e dei tralici elettrosaldati devono essere saldabili. L'interasse delle barre non deve superare i 330 mm.

I tralici sono dei componenti reticolari composti con barre e assemblati mediante saldature.

Per le reti e i tralici in acciaio (B450C o B450A), gli elementi base devono avere diametro ϕ , come di riportato nella tabella:

Tabella - Diametro ϕ degli elementi base per le reti e i tralici in acciaio B450C e B450A

Acciaio tipo	Diametro ϕ degli elementi base
B450C	$6 \text{ mm} \leq \phi \leq 16 \text{ mm}$
B450A	$5 \text{ mm} \leq \phi \leq 10 \text{ mm}$

Il rapporto tra i diametri delle barre componenti le reti e i tralici deve essere: $\phi_{\min}/\phi_{\max} \geq 0,6$.

I nodi delle reti devono resistere ad una forza di distacco determinata in accordo con la norma UNI EN ISO 15630-2 pari al 25% della forza di snervamento della barra, da computarsi per quella di diametro maggiore sulla tensione di snervamento pari a 450 N/mm². Tale resistenza al distacco della saldatura del nodo deve essere controllata e certificata dal produttore di reti e di tralici secondo le procedure di qualificazione di seguito riportate.

In ogni elemento di rete o traliccio le singole armature componenti devono avere le stesse caratteristiche. Nel caso dei tralici è ammesso l'uso di staffe aventi superficie liscia perché realizzate con acciaio B450A oppure B450C saldabili.

La produzione di reti e tralici elettrosaldati può essere effettuata a partire da materiale di base prodotto nello stesso stabilimento di produzione del prodotto finito o da materiale di base proveniente da altro stabilimento.

Nel caso di reti e tralici formati con elementi base prodotti in altro stabilimento, questi ultimi possono essere costituiti da acciai provvisti di specifica qualificazione o da elementi semilavorati quando il produttore, nel proprio processo di lavorazione, conferisca al semilavorato le caratteristiche meccaniche finali richieste dalla norma.

In ogni caso, il produttore dovrà procedere alla qualificazione del prodotto finito, rete o traliccio.

4.4.2.1 La marchiatura di identificazione

Ogni pannello o traliccio deve essere, inoltre, dotato di apposita marchiatura che identifichi il produttore della rete o del traliccio stesso.

La marchiatura di identificazione può essere anche costituita da sigilli o etichettature metalliche indelebili con indicati tutti i dati necessari per la corretta identificazione del prodotto, ovvero da marchiatura supplementare indelebile. In ogni caso, la marchiatura deve essere identificabile in modo permanente anche dopo l'annegamento nel calcestruzzo della rete o del traliccio elettrosaldato.

Laddove non fosse possibile tecnicamente applicare su ogni pannello o traliccio la marchiatura secondo le modalità sopra indicate, dovrà essere comunque apposta su ogni pacco di reti o tralici un'apposita etichettatura, con indicati tutti i dati necessari per la corretta identificazione del prodotto e del produttore. In questo caso, il direttore dei lavori, al momento dell'accettazione della fornitura in cantiere, deve verificare la presenza della predetta etichettatura.

Nel caso di reti e tralici formati con elementi base prodotti nello stesso stabilimento, ovvero in stabilimenti del medesimo produttore, la marchiatura del prodotto finito può coincidere con la marchiatura dell'elemento base, alla quale può essere aggiunto un segno di riconoscimento di ogni singolo stabilimento.

4.5 La saldabilità

L'analisi chimica effettuata su colata e l'eventuale analisi chimica di controllo effettuata sul prodotto finito, deve soddisfare le limitazioni riportate nella tabella seguente, dove il calcolo del carbonio equivalente C_{eq} è effettuato con la seguente formula:

$$C_{eq} = C + \frac{Mn}{6} + \frac{Cr + Mo + V}{5} + \frac{Ni + Cu}{15}$$

in cui i simboli chimici denotano il contenuto degli elementi stessi espresso in percentuale.

Tabella - Massimo contenuto di elementi chimici in percentuale (%)

Elemento	Simbolo	Analisi di prodotto	Analisi di colata
Carbonio	C	0,24	0,22
Fosforo	P	0,055	0,050
Zolfo	S	0,055	0,050
Rame	Cu	0,85	0,80
Azoto	N	0,013	0,012
Carbonio equivalente	C_{eq}	0,52	0,50

È possibile eccedere il valore massimo di C dello 0,03% in massa, a patto che il valore del C_{eq} venga ridotto dello 0,02% in massa.

Contenuti di azoto più elevati sono consentiti in presenza di una sufficiente quantità di elementi che fissano l'azoto stesso.

4.6 Le tolleranze dimensionali

La deviazione ammissibile per la massa nominale dei diametri degli elementi d'acciaio deve rispettare le tolleranze riportate nella tabella:

Tabella - Deviazione ammissibile per la massa nominale

Diametro nominale [mm]	$5 \leq \phi \leq 8$	$8 < \phi \leq 40$
Tolleranza in % sulla sezione ammessa per l'impiego	± 6	$\pm 4,5$

4.7 Le procedure di controllo per acciai da cemento armato ordinario, barre e rotoli

4.7.1 I controlli sistematici

Le prove di qualificazione e di verifica periodica, di cui ai successivi punti, devono essere ripetute per ogni prodotto avente caratteristiche differenti o realizzato con processi produttivi differenti, anche se provenienti dallo stesso stabilimento.

I rotoli devono essere soggetti a qualificazione separata dalla produzione in barre e dotati di marchiatura differenziata.

4.7.2 Le prove di qualificazione

Il laboratorio ufficiale prove incaricato deve effettuare, senza preavviso, presso lo stabilimento di produzione, il prelievo di una serie di 75 saggi, ricavati da tre diverse colate o lotti di produzione, 25 per ogni colata o lotto di produzione, scelti su tre diversi diametri opportunamente differenziati, nell'ambito della gamma prodotta.

Il prelievo deve essere effettuato su tutti i prodotti che portano il marchio depositato in Italia, indipendentemente dall'etichettatura o dalla destinazione specifica.

Sui campioni devono essere determinati, a cura del laboratorio ufficiale incaricato, i valori delle tensioni di snervamento e rottura f_y e f_t , l'allungamento A_{gt} , ed effettuate le prove di piegamento.

4.7.3 Le prove periodiche di verifica della qualità

Ai fini della verifica della qualità, il laboratorio incaricato deve effettuare controlli saltuari, ad intervalli non superiori a tre mesi, prelevando tre serie di cinque campioni, costituite ognuna da cinque barre di uno stesso diametro, scelte con le medesime modalità contemplate nelle prove a carattere statistico, e provenienti da una stessa colata.

Il prelievo deve essere effettuato su tutti i prodotti che portano il marchio depositato in Italia, indipendentemente dall'etichettatura o dalla destinazione specifica. Su tali serie il laboratorio ufficiale deve effettuare le prove di resistenza e di duttilità. I corrispondenti risultati delle prove di snervamento e di rottura vengono introdotti nelle precedenti espressioni, le quali vengono sempre riferite a cinque serie di cinque saggi, facenti parte dello stesso gruppo di diametri, da aggiornarsi ad ogni prelievo, aggiungendo la nuova serie ed eliminando la prima in ordine di tempo. I nuovi valori delle medie e degli scarti quadratici così ottenuti vengono, quindi, utilizzati per la determinazione delle nuove tensioni caratteristiche, sostitutive delle precedenti (ponendo $n = 25$).

Se i valori caratteristici riscontrati risultano inferiori ai minimi per gli acciai B450C e B450A, il laboratorio incaricato deve darne comunicazione al servizio tecnico centrale e ripetere le prove di qualificazione solo dopo che il produttore ha eliminato le cause che hanno dato luogo al risultato insoddisfacente.

Qualora uno dei campioni sottoposti a prova di verifica della qualità non soddisfi i requisiti di duttilità per gli acciai B450C e B450A, il prelievo relativo al diametro di cui trattasi deve essere ripetuto. Il nuovo prelievo sostituisce quello precedente a tutti gli effetti. Un ulteriore risultato negativo comporta la ripetizione della qualificazione.

Le tolleranze dimensionali devono essere riferite alla media delle misure effettuate su tutti i saggi di ciascuna colata o lotto di produzione.

Su almeno un saggio per colata o lotto di produzione è calcolato il valore dell'area relativa di nervatura o di dentellatura.

Tabella - Verifica di qualità per ciascuno dei gruppi di diametri

Intervallo di prelievo	Prelievo	Provenienza
≤ 1 mese	3 serie di 5 campioni 1 serie = 5 barre di uno stesso diametro	Stessa colata

Tabella - Verifica di qualità non per gruppi di diametri

Intervallo di prelievo	Prelievo	Provenienza
≤ 1 mese	15 saggi prelevati da 3 diverse colate: - 5 saggi per colata o lotto di produzione indipendentemente dal diametro	Stessa colata o lotto di produzione

Via Armando Magliotto n.2 - Savona		PROGETTO ESECUTIVO		
REALIZZAZIONE DI CAMPO POLIVALENTE SCIENZE MOTORIE PRESSO CAMPUS DI SAVONA		2	Febbraio 2020	Validazione
		REV.	DATA	DESCRIZIONE
CAPITOLATO DI APPALTO		FILE: ese 01_capit r01.doc		Pag. 89 di 112

4.7.4 La verifica delle tolleranze dimensionali per colata o lotto di produzione

Ai fini del controllo di qualità, le tolleranze dimensionali di cui alla tabella devono essere riferite alla media delle misure effettuate su tutti i saggi di ciascuna colata o lotto di produzione.

Qualora la tolleranza sulla sezione superi il $\pm 2\%$, il rapporto di prova di verifica deve riportare i diametri medi effettivi.

4.7.5 La facoltatività dei controlli su singole colate o lotti di produzione

I produttori già qualificati possono richiedere, di loro iniziativa, di sottoporsi a controlli su singole colate o lotti di produzione, eseguiti a cura di un laboratorio ufficiale prove. Le colate o lotti di produzione sottoposti a controllo devono essere cronologicamente ordinati nel quadro della produzione globale.

I controlli consistono nel prelievo, per ogni colata e lotto di produzione e per ciascun gruppo di diametri da essi ricavato, di un numero n di saggi, non inferiore a dieci, sui quali si effettuano le prove di verifica di qualità per gli acciai in barre, reti e tralicci elettrosaldati.

Le tensioni caratteristiche di snervamento e rottura devono essere calcolate con le espressioni per i controlli sistematici in stabilimento per gli acciai in barre e rotoli, nelle quali n è il numero dei saggi prelevati dalla colata.

4.7.6 I controlli nei centri di trasformazione

I controlli nei centri di trasformazione sono obbligatori e devono essere effettuati:

- in caso di utilizzo di barre, su ciascuna fornitura, o comunque ogni 90 t;
- in caso di utilizzo di rotoli, ogni dieci rotoli impiegati.

Qualora non si raggiungano le quantità sopra riportate, in ogni caso deve essere effettuato almeno un controllo per ogni giorno di lavorazione.

Ciascun controllo deve essere costituito da tre spezzoni di uno stesso diametro per ciascuna fornitura, sempre che il marchio e la documentazione di accompagnamento dimostrino la provenienza del materiale da uno stesso stabilimento. In caso contrario i controlli devono essere estesi alle eventuali forniture provenienti da altri stabilimenti.

I controlli devono consistere in prove di trazione e piegamento e devono essere eseguiti dopo il raddrizzamento.

In caso di utilizzo di rotoli deve altresì essere effettuata, con frequenza almeno mensile, la verifica dell'area relativa di nervatura o di dentellatura, secondo il metodo geometrico di cui alla norma UNI EN ISO 15630-1.

Tutte le prove suddette devono essere eseguite dopo le lavorazioni e le piegature atte a dare ad esse le forme volute per il particolare tipo di impiego previsto.

Le prove di cui sopra devono essere eseguite e certificate dai laboratori ufficiali prove.

Il direttore tecnico di stabilimento curerà la registrazione di tutti i risultati delle prove di controllo interno su apposito registro, di cui dovrà essere consentita la visione a quanti ne abbiano titolo.

4.7.7 I controlli di accettazione in cantiere

I controlli di accettazione in cantiere sono obbligatori, devono essere effettuati dal direttore dei lavori entro 30 giorni dalla data di consegna del materiale e devono essere campionati, nell'ambito di ciascun lotto di spedizione, con le medesime modalità contemplate nelle prove a carattere statistico, in ragione di tre spezzoni marchiati e di uno stesso diametro scelto entro ciascun lotto, sempre che il marchio e la documentazione di accompagnamento dimostrino la provenienza del materiale da uno stesso stabilimento. In caso contrario, i controlli devono essere estesi ai lotti provenienti da altri stabilimenti.

I valori di resistenza e allungamento di ciascun campione da eseguirsi comunque prima della messa in opera del prodotto riferiti ad uno stesso diametro, devono essere compresi fra i valori massimi e minimi riportati nella tabella seguente. Questi limiti tengono conto della dispersione dei dati e delle variazioni che possono intervenire tra diverse apparecchiature e modalità di prova.

Nel caso di campionamento e di prova in cantiere, che deve essere effettuata entro 30 giorni dalla data di consegna del materiale in cantiere, qualora la determinazione del valore di una quantità fissata non sia conforme al valore di accettazione, il valore dovrà essere verificato prelevando e provando tre provini da prodotti diversi nel lotto consegnato.

Se un risultato è minore del valore, sia il provino che il metodo di prova devono essere esaminati attentamente. Se nel provino è presente un difetto o si ha ragione di credere che si sia verificato un errore durante la prova, il risultato della prova stessa deve essere ignorato. In questo caso occorrerà prelevare un ulteriore (singolo) provino.

Se i tre risultati validi della prova sono maggiori o uguali del prescritto valore di accettazione, il lotto consegnato deve essere considerato conforme.

Se i criteri sopra riportati non sono soddisfatti, dieci ulteriori provini devono essere prelevati da prodotti diversi del lotto in presenza del produttore o suo rappresentante, che potrà anche assistere all'esecuzione delle prove presso un laboratorio ufficiale.

Il lotto deve essere considerato conforme se la media dei risultati sui dieci ulteriori provini è maggiore del valore caratteristico, e i singoli valori sono compresi tra il valore minimo e il valore massimo, secondo quanto sopra riportato. In caso contrario, il lotto deve essere respinto e il risultato segnalato al servizio tecnico centrale.

Tabella - Valori di resistenza e di allungamento accettabili

Caratteristica	Valore limite	Note
f_y minimo	425 N/mm ²	(450 - 25) N/mm ²
f_y massimo	572 N/mm ²	[450 · (1,25 + 0,02)] N/mm ²
A_{gt} minimo	≥ 6,0%	per acciai B450C
A_{gt} minimo	≥ 2,0%	per acciai B450A
Rottura/snervamento	$1,13 ≤ f_t/f_y ≤ 1,37$	per acciai B450C
Rottura/snervamento	$f_t/f_y ≥ 1,03$	per acciai B450A
Piegamento/raddrizzamento	assenza di cricche	per tutti

4.7.8 Il prelievo dei campioni e la domanda al laboratorio prove

Il prelievo dei campioni di barre d'armatura deve essere effettuato a cura del direttore dei lavori o di un tecnico di sua fiducia che deve assicurare, mediante sigle, etichettature indelebili, ecc., che i campioni inviati per le prove al laboratorio ufficiale prove incaricato siano effettivamente quelli da lui prelevati.

Qualora la fornitura di elementi sagomati o assemblati, provenga da un centro di trasformazione, il direttore dei lavori, dopo essersi accertato preliminarmente che il suddetto centro di trasformazione sia in possesso di tutti i requisiti previsti dalle nuove norme tecniche, può recarsi presso il medesimo centro di trasformazione ed effettuare in stabilimento tutti i necessari controlli. In tal caso, il prelievo dei campioni deve essere effettuato dal direttore tecnico del centro di trasformazione secondo le disposizioni del direttore dei lavori. Quest'ultimo deve assicurare, mediante sigle, etichettature indelebili, ecc., che i campioni inviati per le prove al laboratorio ufficiale incaricato siano effettivamente quelli da lui prelevati, nonché sottoscrivere la relativa richiesta di prove.

La domanda di prove al laboratorio ufficiale autorizzato deve essere sottoscritta dal direttore dei lavori e deve contenere indicazioni sulle strutture interessate da ciascun prelievo.

In caso di mancata sottoscrizione della richiesta di prove da parte del direttore dei lavori, le certificazioni emesse dal laboratorio non possono assumere valenza ai sensi delle norme tecniche, e di ciò deve essere fatta esplicita menzione sul certificato stesso.

5. ACCIAIO PER CARPENTERIA

5.1 Generalità

Per la realizzazione di strutture metalliche e di strutture composte, si dovranno utilizzare acciai conformi alle norme armonizzate della serie UNI EN 10025 (per i laminati), UNI EN 10210 (per i tubi senza saldatura) e UNI EN 10219-1 (per i tubi saldati), recanti la marcatura CE, cui si applica il sistema di attestazione della conformità 2+, e per i quali sia disponibile una norma europea armonizzata il cui riferimento sia pubblicato sulla guue. Al termine del periodo di coesistenza, il loro impiego nelle opere è possibile soltanto se in possesso della marcatura CE, prevista dalla direttiva 89/106/CEE sui prodotti da costruzione (cpd), recepita in Italia dal D.P.R. n. 246/1993, così come modificato dal D.P.R. n. 499/1997.

Per gli acciai di cui alle norme armonizzate UNI EN 10025, UNI EN 10210 e UNI EN 10219-1, in assenza di specifici studi statistici di documentata affidabilità, e in favore di sicurezza, per i valori delle tensioni caratteristiche di snervamento f_{yk} e di rottura f_{tk} – da utilizzare nei calcoli – si assumono i valori nominali $f_y = ReH$ e $f_t = R_m$, riportati nelle relative norme di prodotto.

Per i prodotti per cui non sia applicabile la marcatura CE e non sia disponibile una norma armonizzata, ovvero la stessa ricada nel periodo di coesistenza, per i quali sia invece prevista la qualificazione con le modalità e le procedure indicate nelle norme tecniche per le costruzioni. È fatto salvo il caso in cui, nel periodo di coesistenza della specifica norma armonizzata, il produttore abbia volontariamente optato per la marcatura CE. Si applicano anche le procedure di controllo per gli acciai da carpenteria.

Per l'accertamento delle caratteristiche meccaniche indicate nel seguito, il prelievo dei saggi, la posizione nel pezzo da cui essi devono essere prelevati, la preparazione delle provette e le modalità di prova, devono rispondere alle prescrizioni delle norme UNI EN ISO 377, UNI 552, UNI EN 10002-I e UNI EN 10045-1.

Gli spessori nominali dei laminati, per gli acciai di cui alle norme europee UNI EN 10025, UNI EN 10210 e UNI EN 10219-1, sono riportati nelle tabelle seguenti.

Tabella - Laminati a caldo con profili a sezione aperta

Norme e qualità degli acciai	Spessore nominale dell'elemento			
	$t \leq 40$ mm		40 mm $< t \leq 80$ mm	
	f_{yk} [N/mm ²]	f_{tk} [N/mm ²]	f_{yk} [N/mm ²]	f_{tk} [N/mm ²]
UNI EN 10025-2				
S 235	235	360	215	360
S 275	275	430	255	410
S 355	355	510	335	470
S 450	440	550	420	550
UNI EN 10025-3				
S 275 N/NL	275	390	255	370
S 355 N/NL	355	490	335	470
S 420 N/NL	420	520	390	520
S 460 N/NL	460	540	430	540
UNI EN 10025-4				
S 275 M/ML	275	370	255	360
S 355 M/ML	355	470	335	450
S 420 M/ML	420	520	390	500
S 460 M/ML	460	540	430	530
UNI EN 10025-5				
S 235 W	235	360	215	340
S 355 W	355	510	335	490

Tabella - Laminati a caldo con profili a sezione cava

Norme e qualità degli acciai	Spessore nominale dell'elemento			
	$t \leq 40$ mm		40 mm $< t \leq 80$ mm	
	f_{yk} [N/mm ²]	f_{tk} [N/mm ²]	f_{yk} [N/mm ²]	f_{tk} [N/mm ²]
UNI EN 10210-1				
S 235 H	235	360	215	340
S 275 H	275	430	255	410
S 355 H	355	510	335	490
S 275 NH/NLH	275	390	255	370
S 355 NH/NLH	355	490	335	470
S 420 NH/NLH	420	540	390	520
S 460 NH/NLH	460	560	430	550
UNI EN 10219-1				
S 235 H	235	360	-	-
S 275 H	275	430	-	-
S 355 H	355	510	-	-
S 275 NH/NLH	275	370	-	-
S 355 NH/NLH	355	470	-	-
S 275 MH/MLH	275	360	-	-
S 355 MH/MLH	355	470	-	-
S 420 MH/MLH	420	500	-	-
S460 MH/MLH	460	530	-	-

5.2 L'acciaio per strutture saldate

5.2.1 La composizione chimica degli acciai

Gli acciai per strutture saldate, oltre a soddisfare le condizioni generali, devono avere composizione chimica conforme a quanto riportato nelle norme europee armonizzate applicabili previste dalle nuove norme tecniche.

5.2.1.1 Il processo di saldatura. La qualificazione dei saldatori

La saldatura degli acciai dovrà avvenire con uno dei procedimenti all'arco elettrico codificati secondo la norma UNI EN ISO 4063. È ammesso l'uso di procedimenti diversi purché sostenuti da adeguata documentazione teorica e sperimentale.

I saldatori nei procedimenti semiautomatici e manuali dovranno essere qualificati secondo la norma UNI EN 287-1 da parte di un ente terzo. A deroga di quanto richiesto nella norma UNI EN 287-1, i saldatori che eseguono giunti a T con cordoni d'angolo dovranno essere specificamente qualificati e non potranno essere qualificati soltanto mediante l'esecuzione di giunti testa-testa.

Gli operatori dei procedimenti automatici o robotizzati dovranno essere certificati secondo la norma UNI EN 1418. Tutti i procedimenti di saldatura dovranno essere qualificati secondo la norma UNI EN ISO 15614-1.

Le durezze eseguite sulle macrografie non dovranno essere superiori a 350 HV30.

Per la saldatura ad arco di prigionieri di materiali metallici (saldatura ad innesco mediante sollevamento e saldatura a scarica di condensatori ad innesco sulla punta), si applica la norma UNI EN ISO 14555. Valgono, perciò, i requisiti di qualità di cui al prospetto A1 dell'appendice A della stessa norma.

Le prove di qualifica dei saldatori, degli operatori e dei procedimenti dovranno essere eseguite da un ente terzo. In assenza di prescrizioni in proposito, l'ente sarà scelto dal costruttore secondo criteri di competenza e di indipendenza.

Sono richieste caratteristiche di duttilità, snervamento, resistenza e tenacità in zona fusa e in zona termica alterata non inferiori a quelle del materiale base.

Nell'esecuzione delle saldature dovranno, inoltre, essere rispettate le norme UNI EN 1011 (parti 1 e 2) per gli acciai ferritici, e UNI EN 1011 (parte 3) per gli acciai inossidabili. Per la preparazione dei lembi si applicherà, salvo casi particolari, la norma UNI EN ISO 9692-1.

Oltre alle prescrizioni applicabili per i centri di trasformazione, il costruttore deve corrispondere a particolari requisiti.

Via Armando Magliotto n.2 - Savona		PROGETTO ESECUTIVO		
REALIZZAZIONE DI CAMPO POLIVALENTE SCIENZE MOTORIE PRESSO CAMPUS DI SAVONA		2	Febbraio 2020	Validazione
		REV.	DATA	DESCRIZIONE
CAPITOLATO DI APPALTO		FILE: ese 01_capit r01.doc		Pag. 93 di 112

In relazione alla tipologia dei manufatti realizzati mediante giunzioni saldate, il costruttore deve essere certificato secondo la norma UNI EN ISO 3834 (parti 2 e 4). Il livello di conoscenza tecnica del personale di coordinamento delle operazioni di saldatura deve corrispondere ai requisiti della normativa di comprovata validità. Tali requisiti sono riassunti nella tabella seguente.

La certificazione dell'azienda e del personale dovrà essere operata da un ente terzo scelto, in assenza di prescrizioni, dal costruttore secondo criteri di indipendenza e di competenza.

Tabella - Tipi di azione sulle strutture soggette a fatica in modo più o meno significativo

Tipo di azione sulle strutture	Strutture soggette a fatica in modo non significativo			Strutture soggette a fatica in modo significativo
	A	B	C	
Riferimento				D
Materiali base: spessore minimo delle membrature	S235, s ≤ 30 mm S275, s ≤ 30 mm	S355, s ≤ 30 mm S235 S275	S235 S275 S355 S460, s ≤ 30 mm	S235 S275 S355 S460 Acciai inossidabili e altri acciai non esplicitamente menzionati ¹
Livello dei requisiti di qualità secondo la norma UNI EN ISO 3834	Elementare EN ISO 3834-4	Medio EN ISO 3834-3	Medio UNI EN ISO 3834-3	Completo EN ISO 3834-2
Livello di conoscenza tecnica del personale di coordinamento della saldatura secondo la norma UNI EN 719	Di base	Specifico	Completo	Completo

¹ Vale anche per strutture non soggette a fatica in modo significativo.

5.3 I bulloni e i chiodi

5.3.1 I bulloni

I bulloni sono organi di collegamento tra elementi metallici, introdotti in fori opportunamente predisposti, composti dalle seguenti parti:

- gambo, completamente o parzialmente filettato con testa esagonale (vite);
- dado di forma esagonale, avvitato nella parte filettata della vite;
- rondella (o rosetta) del tipo elastico o rigido.

In presenza di vibrazioni dovute a carichi dinamici, per evitare lo svitamento del dado, vengono applicate rondelle elastiche oppure dei controdadi.

I bulloni – conformi per le caratteristiche dimensionali alle norme UNI EN ISO 4016 e UNI 5592 – devono appartenere alle sottoindicate classi della norma UNI EN ISO 898-1, associate nel modo indicato nelle tabelle seguenti.

Tabella - Classi di appartenenza di viti e dadi

-	Normali			Ad alta resistenza	
Vite	4.6	5.6	6.8	8.8	10.9
Dado	4	5	6	8	10

Le tensioni di snervamento f_{yb} e di rottura f_{tb} delle viti appartenenti alle classi indicate nella tabella precedente sono riportate nella tabella che segue.

Tabella - Tensioni di snervamento f_{yb} e di rottura f_{tb} delle viti

Classe	4.6	5.6	6.8	8.8	10.9
f_{yb} (N/mm ²)	240	300	480	649	900
f_{tb} (N/mm ²)	400	500	600	800	1000

5.3.1.1 I bulloni per giunzioni ad attrito

I bulloni per giunzioni ad attrito devono essere conformi alle prescrizioni della tabella seguente (viti e dadi), e devono essere associati come indicato nelle due tabelle precedenti.

Tabella - Bulloni per giunzioni ad attrito

Elemento	Materiale	Riferimento
Viti	8.8-10.9 secondo UNI EN ISO 898-1	UNI EN 14399 (parti 3 e 4)
Dadi	8-10 secondo UNI EN 20898-2	
Rosette	Acciaio C 50 UNI EN 10083-2: temperato e rinvenuto HRC 32□40	UNI EN 14399 (parti 5 e 6)
Piastrine	Acciaio C 50 UNI EN 10083-2 temperato e rinvenuto HRC 32□40	

Gli elementi di collegamento strutturali ad alta resistenza adatti al precarico devono soddisfare i requisiti di cui alla norma europea armonizzata UNI EN 14399-1, e recare la relativa marcatura CE, con le specificazioni per i materiali e i prodotti per uso strutturale per i quali sia disponibile una norma europea armonizzata il cui riferimento sia pubblicato sulla GUUE. Al termine del periodo di coesistenza, il loro impiego nelle opere è possibile soltanto se in possesso della marcatura CE, prevista dalla direttiva 89/106/CEE sui prodotti da costruzione (cpd), recepita in Italia dal D.P.R. n. 246/1993, così come modificato dal D.P.R. n. 499/1997.

5.3.1.2 I chiodi

Per i chiodi da ribadire a caldo si devono impiegare gli acciai previsti dalla norma UNI 7356.

Le unioni con i chiodi sono rare perché di difficile esecuzione (foratura del pezzo, montaggio di bulloni provvisori, riscaldamento dei chiodi e successivo alloggiamento e ribaditura), a differenza delle unioni con bulloni più facili e veloci da eseguire. Tuttavia, non è escluso che le chiodature possano essere impiegate in particolari condizioni, come ad esempio negli interventi di restauro di strutture metalliche del passato.

5.3.1.3 I connettori a piolo

Nel caso in cui si utilizzino connettori a piolo, l'acciaio deve essere idoneo al processo di formazione dello stesso e compatibile per saldatura con il materiale costituente l'elemento strutturale interessato dai pioli stessi. Esso deve avere le seguenti caratteristiche meccaniche:

- allungamento percentuale a rottura (valutato su base $L_0 = 5,65\sqrt{A_0}$, dove A_0 è l'area della sezione trasversale del saggio) ≥ 12 ;
- rapporto $f_t / f_y \geq 1,2$.

Quando i connettori vengono uniti alle strutture con procedimenti di saldatura speciali, senza metallo d'apporto, essi devono essere fabbricati con acciai la cui composizione chimica soddisfi le limitazioni seguenti: C $\leq 0,18\%$, Mn $\leq 0,9\%$, S $\leq 0,04\%$, P $\leq 0,05\%$.

5.4 L'impiego di acciai inossidabili

Nell'ambito delle indicazioni generali per gli acciai di cui alle norme armonizzate UNI EN 10025, UNI EN 10210 e UNI EN 10219-1, in assenza di specifici studi statistici di documentata affidabilità, e in favore di sicurezza, per i valori delle tensioni caratteristiche di snervamento f_{yk} e di rottura f_{tk} - da utilizzare nei calcoli - si assumono i valori nominali $f_y = R_{eH}$ e $f_t = R_m$ riportati nelle relative norme di prodotto, ed è consentito l'impiego di acciaio inossidabile per la realizzazione di strutture metalliche.

In particolare, per i prodotti laminati la qualificazione è ammessa anche nel caso di produzione non continua, permanendo tutte le altre regole relative alla qualificazione per tutte le tipologie di acciaio e al controllo nei centri di trasformazione nell'ambito degli acciai per carpenteria metallica.

5.5 Le specifiche per gli acciai da carpenteria in zona sismica

L'acciaio costituente le membrature, le saldature e i bulloni, deve essere conforme ai requisiti riportati nelle norme sulle costruzioni in acciaio.

Via Armando Magliotto n.2 - Savona		PROGETTO ESECUTIVO		
REALIZZAZIONE DI CAMPO POLIVALENTE SCIENZE MOTORIE PRESSO CAMPUS DI SAVONA		2	Febbraio 2020	Validazione
		REV.	DATA	DESCRIZIONE
CAPITOLATO DI APPALTO		FILE: ese 01_capit r01.doc		Pag. 95 di 112

Per le zone dissipative si devono applicare le seguenti regole aggiuntive:

- per gli acciai da carpenteria il rapporto fra i valori caratteristici della tensione di rottura f_{tk} (nominale) e la tensione di snervamento f_{yk} (nominale) deve essere maggiore di 1,20 e l'allungamento a rottura A5, misurato su provino standard, deve essere non inferiore al 20%;
- la tensione di snervamento massima $f_{y,max}$ deve risultare $f_{y,max} \leq 1,2 f_{yk}$;
- i collegamenti bullonati devono essere realizzati con bulloni ad alta resistenza di classe 8.8 o 10.9.

5.6 Le procedure di controllo su acciai da carpenteria

5.6.1 I controlli in stabilimento di produzione

5.6.1.1 La suddivisione dei prodotti

Sono prodotti qualificabili sia quelli raggruppabili per colata che quelli per lotti di produzione.

Ai fini delle prove di qualificazione e di controllo, i prodotti nell'ambito di ciascuna gamma merceologica per gli acciai laminati sono raggruppabili per gamme di spessori, così come definito nelle norme europee armonizzate UNI EN 10025, UNI EN 10210-1 e UNI EN 10219-1.

Agli stessi fini, sono raggruppabili anche i diversi gradi di acciai (JR, J0, J2, K2), sempre che siano garantite per tutti le caratteristiche del grado superiore del raggruppamento.

Un lotto di produzione è costituito da un quantitativo compreso fra 30 e 120 t, o frazione residua, per ogni profilo, qualità e gamma di spessore, senza alcun riferimento alle colate che sono state utilizzate per la loro produzione. Per quanto riguarda i profilati cavi, il lotto di produzione corrisponde all'unità di collaudo come definita dalle norme europee armonizzate UNI EN 10210-1 e UNI EN 10219-1 in base al numero dei pezzi.

5.6.1.2 Le prove di qualificazione

Ai fini della qualificazione, con riferimento ai materiali e ai prodotti per uso strutturale per i quali non sia disponibile una norma armonizzata, ovvero la stessa ricada nel periodo di coesistenza, per i quali sia invece prevista la qualificazione con le modalità e le procedure indicate nelle nuove norme tecniche, è fatto salvo il caso in cui, nel periodo di coesistenza della specifica norma armonizzata, il produttore abbia volontariamente optato per la marcatura CE, il produttore deve predisporre una idonea documentazione sulle caratteristiche chimiche, ove pertinenti, e meccaniche, riscontrate per quelle qualità e per quei prodotti che intende qualificare.

La documentazione deve essere riferita ad una produzione consecutiva relativa ad un periodo di tempo di almeno sei mesi e ad un quantitativo di prodotti tale da fornire un quadro statisticamente significativo della produzione stessa e comunque ≥ 2000 t oppure ad un numero di colate o di lotti ≥ 25 .

Tale documentazione di prova deve basarsi sui dati sperimentali rilevati dal produttore, integrati dai risultati delle prove di qualificazione effettuate a cura di un laboratorio ufficiale incaricato dal produttore stesso.

Le prove di qualificazione devono riferirsi a ciascun tipo di prodotto, inteso individuato da gamma merceologica, classe di spessore e qualità di acciaio, ed essere relative al rilievo dei valori caratteristici; per ciascun tipo verranno eseguite almeno trenta prove su saggi appositamente prelevati.

La documentazione del complesso delle prove meccaniche deve essere elaborata in forma statistica calcolando, per lo snervamento e la resistenza a rottura, il valore medio, lo scarto quadratico medio e il relativo valore caratteristico delle corrispondenti distribuzioni di frequenza.

Via Armando Magliotto n.2 - Savona		PROGETTO ESECUTIVO		
REALIZZAZIONE DI CAMPO POLIVALENTE SCIENZE MOTORIE PRESSO CAMPUS DI SAVONA		2	Febbraio 2020	Validazione
		REV.	DATA	DESCRIZIONE
CAPITOLATO DI APPALTO		FILE: ese 01_capit r01.doc		Pag. 96 di 112

5.6.1.3 Il controllo continuo della qualità della produzione

Con riferimento ai materiali e ai prodotti per uso strutturale per i quali non sia disponibile una norma armonizzata ovvero la stessa ricada nel periodo di coesistenza, per i quali sia invece prevista la qualificazione con le modalità e le procedure indicate nelle nuove norme tecniche, il servizio di controllo interno della qualità dello stabilimento produttore deve predisporre un'accurata procedura atta a mantenere sotto controllo con continuità tutto il ciclo produttivo.

Per ogni colata, o per ogni lotto di produzione, contraddistinti dal proprio numero di riferimento, viene prelevato dal prodotto finito un saggio per colata, e, comunque, un saggio ogni 80 t oppure un saggio per lotto e, comunque, un saggio ogni 40 t o frazione. Per quanto riguarda i profilati cavi, il lotto di produzione è definito dalle relative norme UNI di prodotto, in base al numero dei pezzi.

Dai saggi di cui sopra, verranno ricavati i provini per la determinazione delle caratteristiche chimiche e meccaniche previste dalle norme europee armonizzate UNI EN 10025, UNI EN 10210-1 e UNI EN 10219-1, rilevando il quantitativo in tonnellate di prodotto finito cui la prova si riferisce.

Per quanto concerne f_y e f_t , i dati singoli raccolti, suddivisi per qualità e prodotti (secondo le gamme dimensionali) vengono riportati su idonei diagrammi per consentire di valutare statisticamente nel tempo i risultati della produzione rispetto alle prescrizioni delle presenti norme tecniche.

I restanti dati relativi alle caratteristiche chimiche, di resilienza e di allungamento vengono raccolti in tabelle e conservati, dopo averne verificato la rispondenza alle norme UNI EN 10025, UNI EN 10210-1 e UNI EN 10219-1 per quanto concerne le caratteristiche chimiche e, per quanto concerne resilienza e allungamento, alle prescrizioni di cui alle tabelle delle corrispondenti norme europee della serie UNI EN 10025, ovvero alle tabelle di cui alle norme europee UNI EN 10210 e UNI EN 10219 per i profilati cavi.

È cura e responsabilità del produttore individuare, a livello di colata o di lotto di produzione, gli eventuali risultati anomali che portano fuori limite la produzione e di provvedere ad ovviarne le cause. I diagrammi sopraindicati devono riportare gli eventuali dati anomali.

I prodotti non conformi devono essere deviati ad altri impieghi, previa punzonatura di annullamento, e tenendone esplicita nota nei registri.

La documentazione raccolta presso il controllo interno di qualità dello stabilimento produttore deve essere conservata a cura del produttore.

5.6.1.4 La verifica periodica della qualità

Con riferimento ai materiali e ai prodotti per uso strutturale per i quali non sia disponibile una norma armonizzata ovvero la stessa ricada nel periodo di coesistenza, e per i quali sia invece prevista la qualificazione con le modalità e le procedure indicate nelle nuove norme tecniche, il laboratorio incaricato deve effettuare periodicamente a sua discrezione e senza preavviso, almeno ogni sei mesi, una visita presso lo stabilimento produttore, nel corso della quale su tre tipi di prodotto, scelti di volta in volta tra qualità di acciaio, gamma merceologica e classe di spessore, effettuerà per ciascun tipo non meno di trenta prove a trazione su provette ricavate sia da saggi prelevati direttamente dai prodotti sia da saggi appositamente accantonati dal produttore in numero di almeno due per colata o lotto di produzione, relativa alla produzione intercorsa dalla visita precedente.

Inoltre, il laboratorio incaricato effettua le altre prove previste (resilienza e analisi chimiche) sperimentando su provini ricavati da tre campioni per ciascun tipo sopraddetto.

Infine, si controlla che siano rispettati i valori minimi prescritti per la resilienza e quelli massimi per le analisi chimiche.

Nel caso in cui i risultati delle prove siano tali per cui viene accertato che i limiti prescritti non sono rispettati, vengono prelevati altri saggi (nello stesso numero) e ripetute le prove.

Via Armando Magliotto n.2 - Savona		PROGETTO ESECUTIVO		
REALIZZAZIONE DI CAMPO POLIVALENTE SCIENZE MOTORIE PRESSO CAMPUS DI SAVONA		2	Febbraio 2020	Validazione
		REV.	DATA	DESCRIZIONE
CAPITOLATO DI APPALTO		FILE: ese 01_capit r01.doc		Pag. 97 di 112

Ove i risultati delle prove, dopo ripetizione, fossero ancora insoddisfacenti, il laboratorio incaricato sospende le verifiche della qualità dandone comunicazione al servizio tecnico centrale, e ripete la qualificazione dopo che il produttore ha ovviato alle cause che hanno dato luogo al risultato insoddisfacente.

Per quanto concerne le prove di verifica periodica della qualità per gli acciai, con caratteristiche comprese tra i tipi S235 e S355, si utilizza un coefficiente di variazione pari all'8%.

Per gli acciai con snervamento o rottura superiore al tipo S355 si utilizza un coefficiente di variazione pari al 6%.

Per tali acciai la qualificazione è ammessa anche nel caso di produzione non continua nell'ultimo semestre e anche nei casi in cui i quantitativi minimi previsti non siano rispettati, permanendo tutte le altre regole relative alla qualificazione.

5.6.1.5 I controlli su singole colate

Negli stabilimenti soggetti a controlli sistematici, i produttori possono richiedere di loro iniziativa di sottoporsi a controlli, eseguiti a cura di un laboratorio ufficiale, su singole colate di quei prodotti che, per ragioni produttive, non possono ancora rispettare le condizioni quantitative minime per qualificarsi.

Le prove da effettuare sono quelle relative alle norme europee armonizzate UNI EN 10025, UNI EN 10210-1 e UNI EN 10219-1, e i valori da rispettare sono quelli di cui alle tabelle delle corrispondenti norme europee della serie UNI EN 10025, ovvero delle tabelle di cui alle norme europee UNI EN 10210 e UNI EN 10219 per i profilati cavi.

5.6.2 I controlli nei centri di trasformazione

5.6.2.1 I centri di produzione di lamiera grecate e profilati formati a freddo. Le verifiche del direttore dei lavori

Si definiscono *centri di produzione di prodotti formati a freddo e lamiera grecate* tutti quegli impianti che ricevono dai produttori di acciaio nastri o lamiera in acciaio e realizzano profilati formati a freddo, lamiera grecate e pannelli composti profilati, ivi compresi quelli saldati, che, però, non siano sottoposti a successive modifiche o trattamenti termici. Per quanto riguarda i materiali soggetti a lavorazione, può farsi utile riferimento, oltre alle norme delle tabelle 18.1 e 18.2, anche alle norme UNI EN 10326 e UNI EN 10149 (parti 1, 2 e 3).

Oltre alle prescrizioni applicabili per tutti gli acciai, i centri di produzione di prodotti formati a freddo e lamiera grecate devono rispettare le seguenti prescrizioni. Per le lamiera grecate da impiegare in solette composte, il produttore deve effettuare una specifica sperimentazione al fine di determinare la resistenza a taglio longitudinale di progetto $\tau_{u,Rd}$ della lamiera grecata. La sperimentazione e la elaborazione dei risultati sperimentali devono essere conformi alle prescrizioni dell'appendice B3 alla norma UNI EN 1994-1. Questa sperimentazione e l'elaborazione dei risultati sperimentali devono essere eseguite da laboratorio indipendente di riconosciuta competenza. Il rapporto di prova deve essere trasmesso in copia al servizio tecnico centrale e deve essere riprodotto integralmente nel catalogo dei prodotti.

Nel caso di prodotti coperti da marcatura CE, il centro di produzione deve dichiarare, nelle forme e con le limitazioni previste, le caratteristiche tecniche previste nelle norme armonizzate applicabili.

I centri di produzione possono, in questo caso, derogare agli adempimenti previsti per tutti i tipi d'acciaio, relativamente ai controlli sui loro prodotti (sia quelli interni che quelli da parte del laboratorio incaricato), ma devono fare riferimento alla documentazione di accompagnamento dei materiali di base, soggetti a marcatura CE o qualificati come previsto nelle presenti norme. Tale documentazione sarà trasmessa insieme con la specifica fornitura e farà parte della documentazione finale relativa alle trasformazioni successive.

I documenti che accompagnano ogni fornitura in cantiere devono indicare gli estremi della certificazione del sistema di gestione della qualità del prodotto che sovrintende al processo di trasformazione, e, inoltre, ogni fornitura in cantiere deve essere accompagnata da copia della dichiarazione sopra citata.

Via Armando Magliotto n.2 - Savona		PROGETTO ESECUTIVO		
REALIZZAZIONE DI CAMPO POLIVALENTE SCIENZE MOTORIE PRESSO CAMPUS DI SAVONA		2	Febbraio 2020	Validazione
		REV.	DATA	DESCRIZIONE
CAPITOLATO DI APPALTO		FILE: ese 01_capit r01.doc		Pag. 98 di 112

Gli utilizzatori dei prodotti e/o il direttore dei lavori sono tenuti a verificare quanto sopra indicato e a rifiutare le eventuali forniture non conformi.

5.6.2.2 I centri di prelaborazione di componenti strutturali

Le nuove norme tecniche definiscono *centri di prelaborazione o di servizio* quegli impianti che ricevono dai produttori di acciaio elementi base (prodotti lunghi e/o piani) e realizzano elementi singoli prelaborati che vengono successivamente utilizzati dalle officine di produzione che realizzano strutture complesse nell'ambito delle costruzioni.

I centri di prelaborazione devono rispettare le prescrizioni applicabili, di cui ai centri di trasformazione valevoli per tutti i tipi d'acciaio.

5.6.2.3 Le officine per la produzione di carpenterie metalliche. Le verifiche del direttore dei lavori

I controlli nelle officine per la produzione di carpenterie metalliche sono obbligatori e devono essere effettuati a cura del direttore tecnico dell'officina.

Con riferimento ai materiali e ai prodotti per uso strutturale, e per i quali non sia disponibile una norma armonizzata ovvero la stessa ricada nel periodo di coesistenza, per i quali sia invece prevista la qualificazione con le modalità e le procedure indicate nelle nuove norme tecniche, i controlli devono essere eseguiti secondo le modalità di seguito indicate.

Devono essere effettuate per ogni fornitura minimo tre prove, di cui almeno una sullo spessore massimo ed una sullo spessore minimo.

I dati sperimentali ottenuti devono soddisfare le prescrizioni di cui alle tabelle delle corrispondenti norme europee armonizzate della serie UNI EN 10025, ovvero le prescrizioni delle tabelle 18.1 e 18.2 per i profilati cavi per quanto concerne l'allungamento e la resilienza, nonché delle norme europee armonizzate della serie UNI EN 10025, UNI EN 10210-1 e UNI EN 10219-1 per le caratteristiche chimiche.

Ogni singolo valore della tensione di snervamento e di rottura non deve risultare inferiore ai limiti tabellari.

Deve, inoltre, essere controllato che le tolleranze di fabbricazione rispettino i limiti indicati nelle norme europee applicabili sopra richiamate, e che quelle di montaggio siano entro i limiti indicati dal progettista. In mancanza, deve essere verificata la sicurezza con riferimento alla nuova geometria.

Il prelievo dei campioni deve essere effettuato a cura del direttore tecnico dell'officina, che deve assicurare, mediante sigle, etichettature indelebili, ecc., che i campioni inviati per le prove al laboratorio incaricato siano effettivamente quelli da lui prelevati.

Per le caratteristiche dei certificati emessi dal laboratorio è fatta eccezione per il marchio di qualificazione, non sempre presente sugli acciai da carpenteria, per il quale si potrà fare riferimento ad eventuali cartellini identificativi ovvero ai dati dichiarati dal produttore.

Il direttore tecnico dell'officina deve curare la registrazione di tutti i risultati delle prove di controllo interno su apposito registro, di cui dovrà essere consentita la visione a quanti ne abbiano titolo.

Tutte le forniture provenienti da un'officina devono essere accompagnate dalla seguente documentazione:

- dichiarazione, su documento di trasporto, degli estremi dell'attestato di avvenuta dichiarazione di attività, rilasciato dal servizio tecnico centrale, recante il logo o il marchio del centro di trasformazione;
- attestazione inerente l'esecuzione delle prove di controllo interno fatte eseguire dal direttore tecnico del centro di trasformazione, con l'indicazione dei giorni nei quali la fornitura è stata lavorata. Qualora il direttore dei lavori lo richieda, all'attestazione di cui sopra potrà seguire copia dei certificati relativi alle prove effettuate nei giorni in cui la lavorazione è stata effettuata.

Via Armando Magliotto n.2 - Savona		PROGETTO ESECUTIVO		
REALIZZAZIONE DI CAMPO POLIVALENTE SCIENZE MOTORIE PRESSO CAMPUS DI SAVONA		2	Febbraio 2020	Validazione
		REV.	DATA	DESCRIZIONE
CAPITOLATO DI APPALTO		FILE: ese 01_capit r01.doc		Pag. 99 di 112

Il direttore dei lavori è tenuto a verificare quanto sopra indicato e a rifiutare le eventuali forniture non conformi, ferme restando le responsabilità del centro di trasformazione. Della documentazione di cui sopra dovrà prendere atto il collaudatore statico, che riporterà, nel certificato di collaudo, gli estremi del centro di trasformazione che ha fornito l'eventuale materiale lavorato.

Per quanto riguarda le specifiche dei controlli, le procedure di qualificazione e i documenti di accompagnamento dei manufatti in acciaio prefabbricati in serie, si rimanda agli equivalenti paragrafi del § 11.8. delle nuove norme tecniche, ove applicabili.

5.6.2.4 Le officine per la produzione di bulloni e di chiodi. Le verifiche del direttore dei lavori

I produttori di bulloni e chiodi per carpenteria metallica devono dotarsi di un sistema di gestione della qualità del processo produttivo per assicurare che il prodotto abbia i requisiti previsti dalle presenti norme e che tali requisiti siano costantemente mantenuti fino alla posa in opera.

Il sistema di gestione della qualità del prodotto che sovrintende al processo di fabbricazione deve essere predisposto in coerenza con la norma UNI EN ISO 9001, e certificato da parte di un organismo terzo indipendente, di adeguata competenza ed organizzazione, che opera in coerenza con le norme UNI CEI EN ISO/IEC 17021.

I documenti che accompagnano ogni fornitura in cantiere di bulloni o chiodi da carpenteria devono indicare gli estremi della certificazione del sistema di gestione della qualità.

I produttori di bulloni e chiodi per carpenteria metallica sono tenuti a dichiarare al servizio tecnico centrale la loro attività, con specifico riferimento al processo produttivo e al controllo di produzione in fabbrica, fornendo copia della certificazione del sistema di gestione della qualità.

La dichiarazione sopra citata deve essere confermata annualmente al servizio tecnico centrale, con allegata una dichiarazione attestante che nulla è variato, nel prodotto e nel processo produttivo, rispetto alla precedente dichiarazione, ovvero nella quale siano descritte le avvenute variazioni.

Il servizio tecnico centrale attesta l'avvenuta presentazione della dichiarazione.

Ogni fornitura di bulloni o chiodi in cantiere o nell'officina di formazione delle carpenterie metalliche, deve essere accompagnata da copia della dichiarazione sopra citata e della relativa attestazione da parte del servizio tecnico centrale.

Il direttore dei lavori è tenuto a verificare quanto sopra indicato e a rifiutare le eventuali forniture non conformi.

5.6.3 I controlli di accettazione in cantiere da parte del direttore dei lavori

I controlli in cantiere, demandati al direttore dei lavori, sono obbligatori e devono essere eseguiti secondo le medesime indicazioni valedoli per i centri di trasformazione, effettuando un prelievo di almeno tre saggi per ogni lotto di spedizione, di massimo 30 t.

Qualora la fornitura, di elementi lavorati, provenga da un centro di trasformazione, il direttore dei lavori, dopo essersi accertato preliminarmente che il suddetto centro di trasformazione sia in possesso di tutti i requisiti previsti dalle nuove norme tecniche, può recarsi presso il medesimo centro di trasformazione ed effettuare in stabilimento tutti i controlli di cui sopra. In tal caso, il prelievo dei campioni deve essere effettuato dal direttore tecnico del centro di trasformazione secondo le disposizioni del direttore dei lavori. Quest'ultimo deve assicurare, mediante sigle, etichettature indelebili, ecc., che i campioni inviati per le prove al laboratorio incaricato siano effettivamente quelli da lui prelevati, nonché sottoscrivere la relativa richiesta di prove.

Per le modalità di prelievo dei campioni, di esecuzione delle prove e di compilazione dei certificati valgono le medesime disposizioni per i centri di trasformazione.

Via Armando Magliotto n.2 - Savona		PROGETTO ESECUTIVO		
REALIZZAZIONE DI CAMPO POLIVALENTE SCIENZE MOTORIE PRESSO CAMPUS DI SAVONA		2	Febbraio 2020	Validazione
		REV.	DATA	DESCRIZIONE
CAPITOLATO DI APPALTO		FILE: ese 01_capit r01.doc		Pag. 100 di 112

5.7 Norme di riferimento

5.7.1 Esecuzione

UNI 552 – Prove meccaniche dei materiali metallici. Simboli, denominazioni e definizioni;
UNI 3158 – Acciai non legati di qualità in getti per costruzioni meccaniche di impiego generale. Qualità, prescrizioni e prove;
UNI ENV 1090-1 – Esecuzione di strutture di acciaio. Regole generali e regole per gli edifici;
UNI ENV 1090-2 – Esecuzione di strutture di acciaio. Regole supplementari per componenti e lamiere di spessore sottile formati a freddo;
UNI ENV 1090-3 – Esecuzione di strutture di acciaio. Regole supplementari per gli acciai ad alta resistenza allo snervamento;
UNI ENV 1090-4 – Esecuzione di strutture di acciaio. Regole supplementari per strutture reticolari realizzate con profilati cavi;
UNI ENV 1090-6 – Esecuzione di strutture di acciaio. Regole supplementari per l'acciaio inossidabile;
UNI EN ISO 377 – Acciaio e prodotti di acciaio. Prelievo e preparazione dei saggi e delle provette per prove meccaniche;
UNI EN 10002-1 – Materiali metallici. Prova di trazione. Metodo di prova (a temperatura ambiente);
UNI EN 10045-1 – Materiali metallici. Prova di resilienza su provetta Charpy. Metodo di prova.

5.7.2 Elementi di collegamento

UNI EN ISO 898-1 – Caratteristiche meccaniche degli elementi di collegamento di acciaio. Viti e viti prigioniere;
UNI EN 20898-2 – Caratteristiche meccaniche degli elementi di collegamento. Dadi con carichi di prova determinati. Filettatura a passo grosso;
UNI EN 20898-7 – Caratteristiche meccaniche degli elementi di collegamento. Prova di torsione e coppia minima di rottura per viti con diametro nominale da 1 mm a 10 mm;
UNI 5592 – Dadi esagonali normali. Filettatura metrica iso a passo grosso e a passo fine. Categoria C;
UNI EN ISO 4016 – Viti a testa esagonale con gambo parzialmente filettato. Categoria C.

5.7.3 Profilati cavi

UNI EN 10210-1 – Profilati cavi finiti a caldo di acciai non legati e a grano fine per impieghi strutturali. Condizioni tecniche di fornitura;
UNI EN 10210-2 – Profilati cavi finiti a caldo di acciai non legati e a grano fine per impieghi strutturali. Tolleranze, dimensioni e caratteristiche del profilo;
UNI EN 10219-1 – Profilati cavi formati a freddo di acciai non legati e a grano fine per strutture saldate. Condizioni tecniche di fornitura;
UNI EN 10219-2 – Profilati cavi formati a freddo di acciai non legati e a grano fine per strutture saldate - Tolleranze, dimensioni e caratteristiche del profilo;

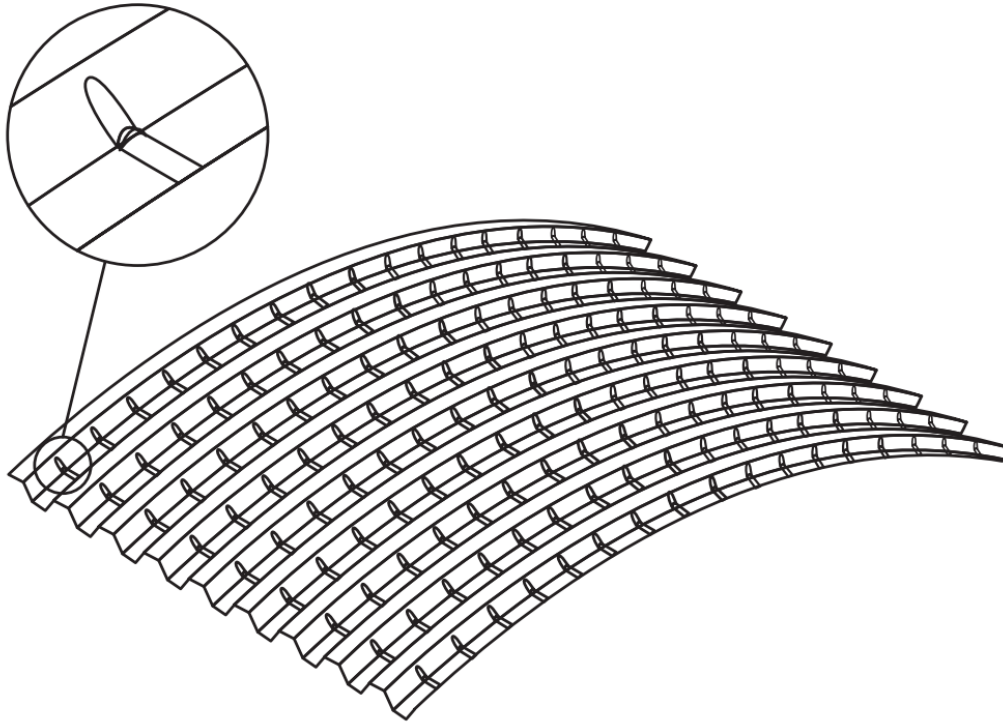
5.7.4 Prodotti laminati a caldo

UNI EN 10025-1 – Prodotti laminati a caldo di acciai per impieghi strutturali. Parte 1: Condizioni tecniche generali di fornitura;
UNI EN 10025-2 – Prodotti laminati a caldo di acciai per impieghi strutturali. Parte 2: Condizioni tecniche di fornitura di acciai non legati per impieghi strutturali;
UNI EN 10025-3 – Prodotti laminati a caldo di acciai per impieghi strutturali. Parte 3: Condizioni tecniche di fornitura di acciai per impieghi strutturali saldabili a grano fine allo stato normalizzato/normalizzato laminato;
UNI EN 10025-4 – Prodotti laminati a caldo di acciai per impieghi strutturali. Parte 4: Condizioni tecniche di fornitura di acciai per impieghi strutturali saldabili a grano fine ottenuti mediante laminazione termomeccanica;
UNI EN 10025-5 – Prodotti laminati a caldo di acciai per impieghi strutturali. Parte 5: Condizioni tecniche di fornitura di acciai per impieghi strutturali con resistenza migliorata alla corrosione atmosferica;
UNI EN 10025-6 – Prodotti laminati a caldo di acciai per impieghi strutturali. Parte 6: Condizioni tecniche di fornitura per prodotti piani di acciaio per impieghi strutturali ad alto limite di snervamento, bonificati.

6. STRUTTURA DI COPERTURA

Sulla struttura ad archi verrà realizzata una copertura in lastre grecate in acciaio preverniciato su entrambe le facce con colore a scelta della D.L., spessore mm 8/10, profilo tipo ALUBEL 21.

Le lastre verranno, dopo la normale profilatura, sottoposte a curvatura mediante lavorazioni particolari di tacchettatura.



Le singole lastre saranno posate sovrapposte lateralmente da un'onda e mezzo, per una perfetta tenuta del tetto. Il fissaggio delle lastre sarà effettuato mediante viti in acciaio zincato complete di guarnizione in EPDM e rondella, appoggiate direttamente alla struttura in acciaio zincato. Le lastre hanno classe A1 di Reazione al fuoco secondo normativa vigente UNI EN 13501/1.

La scelta di utilizzare una copertura in acciaio pre-verniciato invece dell'alluminio dipende da diversi fattori: la lastra in acciaio ha una durata media di 30-40 anni (inferiore a quella dell'alluminio) ma robustezza meccanica superiore, caratteristica essenziale visto l'interesse importante tra gli appoggi. Inoltre, diversamente dalla copertura in alluminio, non è soggetta a fenomeni dovuti all'effetto galvanico e pertanto non ha bisogno di prevedere la posa di nastro isolante (banda dielettrica) all'interfaccia tra struttura e copertura.

Nel punto più alto della copertura è prevista la realizzazione di una apertura che permetta di smaltire il calore accumulato al di sotto della struttura. L'aria più fresca verrà incanalata dal basso verso la parte più alta del tetto grazie al moto naturale dell'aria calda che tende a salire verso l'alto. Il sistema consentirà l'attuazione di un "effetto camino", capace di favorire una buona ventilazione e lo smaltimento dell'aria più calda.

Per proteggere il campo da gioco dalle intemperie, si realizzerà a ridosso dell'apertura in sommità un involucro in lastre grecate opaline (per evitare fenomeni di abbagliamento), scostato dalla copertura in acciaio di circa 30 cm e con una sovrapposizione di circa 85 cm per lato, per impedire il passaggio dell'acqua nel caso di forte vento, tipico della zona. Le lastre saranno policarbonato mini-alveolare spessore mm 2,5 profilo 75/20, in con protezione esterna ai raggi UV. Le singole lastre saranno sovrapposte lateralmente da un'onda e mezzo fissate mediante viti in acciaio zincato complete di guarnizione in EPDM e rondella.

Via Armando Magliotto n.2 - Savona		PROGETTO ESECUTIVO		
REALIZZAZIONE DI CAMPO POLIVALENTE SCIENZE MOTORIE PRESSO CAMPUS DI SAVONA		2	Febbraio 2020	Validazione
		REV.	DATA	DESCRIZIONE
CAPITOLATO DI APPALTO		FILE: ese 01_capit r01.doc		Pag. 102 di 112

Le lastre grecate trasparenti avranno le seguenti caratteristiche tecniche:

- Trasmissione luminosa: opalino 65%
- Trasmissione termica [U] 4,50 W/m²K

Nel sottogronda dell'apertura di areazione, per impedire l'ingresso di elementi esterni (volatili, foglie, rami ecc), è previsto inoltre di installare un tamponamento in lamiera stirata tipo FILS 21 con maglie da mm. 45x15 vuoto frontale 33 % in acciaio preverniciato sp.2 mm. colore RAL a scelta della D.L.. I moduli verranno applicati con viti auto perforanti a vista alla sottostruttura in acciaio.

In riferimento alle modalità di smaltimento delle acque nella configurazione di progetto, vista la forma della copertura, si prevede di dividere in due l'afflusso e di convogliare le acque meteoriche in canali di gronda sui lati lunghi della struttura.

Una porzione verrà fatta scaricare direttamente sulla copertura degli spogliatoi, convogliandola quindi verso la retrostante intercapedine.

La restante metà verrà invece convogliata in pluviali e canalizzazioni in PVC interrato, assicurando una pendenza tale da permetterne il rapido deflusso, che andranno a intercettare la griglia di scarico presente a lato della palazzina Branca.

Si prevede inoltre di realizzare un pozzetto grigliato in corrispondenza del margine nord-est dell'area a prato, soggetta attualmente in caso di forti piogge a frequenti fenomeni di allagamento.

Per maggiori dettagli riguardanti lo smaltimento delle acque piovane si rimanda alla specifica relazione.

7. NUOVA SUPERFICIE DI GIOCO

7.1 Generalità

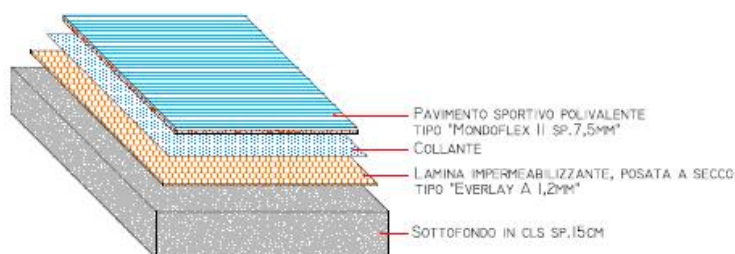
Il terreno di gioco verrà ricostruito in maniera da garantire un piano con pendenze regolari, privo di discontinuità planari. La nuova superficie da gioco sarà realizzata in MONDOFLEX II 7,5 MM + EVERLAY A 1,2 MM (o equivalente), pavimentazione sportiva indoor in gomma pointelastic accoppiata in opera, ideale per aree polivalenti ed utilizzabile ad ogni livello (amatoriale e professionistico), particolarmente adatto per competizioni nazionali ed internazionali di pallavolo, calcetto, pallamano e badminton.

Pavimento sportivo in gomma costituito da tre strati a struttura differenziata composto da strato superficiale omogeneo di usura a base di gomma naturale e sintetica, cariche minerali, vulcanizzanti, stabilizzanti e pigmenti coloranti con superficie opaca, liscia, antiriflesso ed effetto cromatico a tonalità semiunita di spessore mm. 1,0 e sottostrato portante composto da uno strato omogeneo idoneo a sopportare sollecitazioni e pressioni concentrate e continue di spessore mm. 1,0; i due strati saranno calandrati e vulcanizzati a formare un materiale unico di spessore costante pari a mm. 2,0 che verrà accoppiato ad un sottofondo elastico espanso costituito da schiuma poliuretanic a celle aperte di mm. 5,5 con densità e durezza appositamente modulate per garantire determinati valori di assorbimento degli urti, ritorno di energia, elasticità, isolamento acustico e capacità portante.


Il prodotto finale si presenta con una superficie liscia, opaca e antiriflesso dello spessore totale di mm. 7,5, nel formato teli di altezza cm. 190 e lunghezza massima pari a ml.18,00 con un peso complessivo di 6,1 kg/mq

Tale pavimento viene incollato ad una lamina costituita da speciali resine viniliche e fibra di vetro stabilizzante con una serie di peduncoli in resina espansa nella parte sottostante dello spessore di mm. 1,2, nel formato teli di altezza cm. 200 e lunghezza massima pari a ml. 50,00 con un peso complessivo di 1,05 kg/mq.

DETTAGLIO PAVIMENTAZIONE
TIPO "MONDOFLEX II 7,5MM + EVERLAY A 1,2MM"



Telo Everlay A 1,2mm



Pavimento Mondoflex II 7,5mm

Via Armando Magliotto n.2 - Savona		PROGETTO ESECUTIVO		
REALIZZAZIONE DI CAMPO POLIVALENTE SCIENZE MOTORIE PRESSO CAMPUS DI SAVONA		2	Febbraio 2020	Validazione
		REV.	DATA	DESCRIZIONE
CAPITOLATO DI APPALTO		FILE: ese 01_capit r01.doc		Pag. 104 di 112

7.2 Modalità di posa

La lamina stabilizzante viene solo appoggiata al sottofondo ed i teli dovranno essere posati a giunzioni avvicinate; su di essi, ma con giunzioni non corrispondenti, verranno successivamente incollati con collanti a base di resine poliuretatiche bicomponenti, (consumo di c.a. 450 gr/mq) i teli della pavimentazione sportiva.

Il tutto va a formare un unico pavimento autoposante dello spessore totale nominale di mm. 8,7, mentre lo spessore reale del prodotto finito compreso collante adesivo è di mm.9,0 con un peso complessivo di 7,60 kg/mq.

La pavimentazione è provvista di marcatura CE, è conforme alla normativa EN 14904 (tipo P1) ed è testata secondo la normativa EN13501-1 (classe al fuoco Bfl-S1).

La pavimentazione MONDOFLEX II è stata testata da un laboratorio esterno secondo le emissioni VOC (Composti Organici Volatili) secondo lo schema AgBB:2010 basato su una prova di emissione (ISO 16000) ottenendo uno straordinario risultato di bassissime emissioni atmosferiche

Il manto viene riconosciuto idoneo e certificato dalle seguenti Federazioni Internazionali:

- FIVB (Federazione pallavolo);
- IHF (Federazione pallamano);
- FIBA (Federazione pallacanestro) Level 2 e 3.

Il materiale, per essere posato in modo ottimale, deve essere stoccato in cantiere in maniera idonea in un luogo chiuso e coperto. La posa dovrà essere fatta in ambiente con temperatura tra i 14°C e i 25° e con umidità dell'aria locale tra il 45% e il 60%, sia di giorno che di notte.

Il sottofondo dovrà essere liscio, consistente, privo di crepe e pulito; qualora il sottofondo cementizio tenda a spolverare si dovrà provvedere ad una stesura di idoneo primer.

Le caratteristiche del pavimento sportivo MONDOFLEX II + EVERLAY A, garantiscono l'elasticità, favoriscono la polivalenza e rendono la struttura sportiva utilizzabile a tutti i diversi livelli sportivi.

L'accoppiamento in opera, che rende il pavimento autoposante, ne permette il suo isolamento dal sottofondo e ne facilita la sostituzione alla fine del ciclo di vita.

L'impermeabilità del prodotto facilita le operazioni di manutenzione iniziale e ordinaria. Si consiglia comunque di attenersi ad un trattamento specifico da concordare con le ditte incaricate della manutenzione dell'ambiente e possibilmente utilizzare prodotti prescritti dalle case produttrici. Un buon piano di manutenzione ordinaria e straordinaria oltre a mantenere le caratteristiche tecniche, prestazionali ed estetiche del pavimento, assicura nel tempo un notevole risparmio economico.

Il materiale dovrà essere prodotto in accordo con i requisiti previsti dalla norma UNI EN ISO 9001 per la progettazione, la produzione e la rintracciabilità da aziende che dimostrano la certificazione del proprio Sistema Qualità aziendale da parte di Enti riconosciuti.

7.3 Caratteristiche tecniche

<u>PROPRIETA' DI SICUREZZA IN USO</u>	<u>METODI DI PROVA</u>	<u>UNITA' DI MISURA</u>	<u>REQUISITI EN 14904</u>	<u>VALORI MEDI RISULTANTI DAI CONTROLLI DI PRODUZIONE</u>
Resistenza allo scivolamento	UNI EN 13036-4	-	80 ÷ 110	conforme
Assorbimento degli urti	UNI EN 14808	%	25 ÷ 75	27 (tipo P1)
Deformazione verticale	UNI EN 14809	mm	≤ 5	1,5 (tipo P1)
<u>PROPRIETA' TECNICHE</u>	<u>METODI DI PROVA</u>	<u>UNITA' DI MISURA</u>	<u>REQUISITI EN 14904</u>	<u>VALORI MEDI RISULTANTI DAI CONTROLLI DI PRODUZIONE</u>
Comportamento verticale della palla	UNI EN 12235	%	≥ 90	≥ 98
Resistenza ad un carico rotante (1500 N)	UNI EN 1569	mm	≤ 0,5	conforme
Resistenza all'usura	UNI EN ISO 5470-1 (mole H18, 1 kg, 1000 cicli)	mg	≤ 1000	conforme
Classificazione al fuoco	UNI EN 13501-1	classe	-	CLASSE B _n - s1 con o senza adesivo
Brillantezza speculare	UNI EN ISO 2813	%	≤ 30	conforme
Resistenza all'impronta	UNI EN 1516	mm	≤ 0,5	0,2
Resistenza all'impatto	UNI EN 1517	mm	≤ 0,5	conforme
<u>PROPRIETA' OPZIONALI</u>	<u>METODI DI PROVA</u>	<u>UNITA' DI MISURA</u>	<u>REQUISITI</u>	<u>VALORI MEDI RISULTANTI DAI CONTROLLI DI PRODUZIONE</u>
Stabilità dimensionale	UNI EN ISO 23999	%	-	nessuna variazione apprezzabile
Durezza dello strato di superficie	UNI ISO 7619-1	Shore A	-	90
Composti Organici Volatili (VOC) Schema AgBB	ISO 16000	molteplici	molteplici	conforme (Mondoflex II)
Composti Organici Volatili (VOC) Schema AgBB	ISO 16000	molteplici	molteplici	conforme (Everlay A)
Composti Organici Volatili (VOC) Decreto Francese 2011-321	ISO 16000	classe	molteplici	CLASSE A+ (Mondoflex II)
Composti Organici Volatili (VOC) Decreto Francese 2011-321	ISO 16000	classe	molteplici	CLASSE A+ (Everlay A)
Resistenza termica	UNI EN 12667	m ² K/W	-	0,103
Conduttività termica	UNI EN 12667	W/mK	-	0,084

8. IMPIANTO DI ILLUMINAZIONE E RELATIVA ALIMENTAZIONE

Il progetto prevede la realizzazione di nuovo impianto di illuminazione e relativo impianto di alimentazione, a servizio della nuova copertura.

Entrambi gli impianti dovranno essere conformi alla normativa vigente e dovranno essere realizzati a regola d'arte.

8.1 Impianto di illuminazione

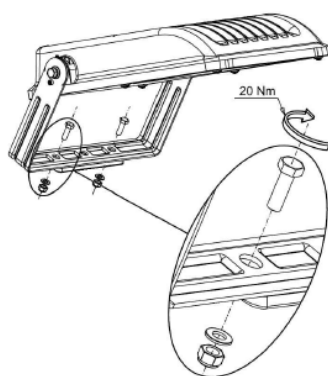
La superficie di gioco dovrà essere illuminata con un nuovo impianto realizzato ad hoc; in conformità con quanto stabilito dalla normativa CONI l'impianto di illuminazione dovrà essere realizzato in modo da evitare fenomeni di abbagliamento per praticanti e spettatori e dovrà rispettare i seguenti parametri di illuminamento minimi previsti nella suddetta norma per le attività sportive ivi previste.

In particolare, nel caso di attività agonistiche a livello locale al coperto, si devono assicurare i seguenti parametri (misurati a 1 m di altezza) per calcio a 5, pallacanestro e pallavolo:

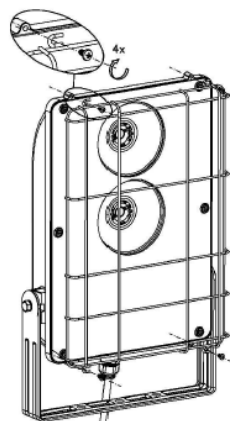
- Illuminamento medio: min 500 lux (consigliato 750 lux per il gioco del basket);
- rapporto tra illuminamento minimo e illuminamento medio: 0,7.

L'impianto di illuminazione dovrà essere conforme alle norme UNI EN 12193.

L'impianto di illuminazione sarà costituito da 28 armature modello Disano 1898 Rodio - COB asimmetrico Disano 1898 CLD CELL grafite da 196W cadauno, o da prodotto equivalente, sottoposto preventivamente alla approvazione della DL, che dovrà però garantire i requisiti richiesti come illuminamento.



DETTAGLIO ATTACCO
LAMPADA



DETTAGLIO RETE DI
PROTEZIONE LAMPADA

Verrà inoltre realizzato un impianto di illuminazione di sicurezza in grado di entrare in funzione automaticamente ed istantaneamente in caso di interruzione dell'energia di rete conforme alle norme vigenti e comunque tale da assicurare un livello minimo di illuminamento, ad un metro di altezza dal piano di calpestio non inferiore a 5 lux per la durata di 60 minuti.

Tutti i corpi illuminanti saranno protetti da urti accidentali e dotati di sistema di aggancio di sicurezza in grado di impedire la caduta del corpo illuminante in caso di sgancio dai supporti.

8.2 Impianto elettrico di alimentazione

L'impianto elettrico sarà realizzato in parte interrato, dal quadro elettrico generale di comando situato nel locale tecnico al campo, ed in parte a vista, staffato alle strutture portanti in acciaio.



DETTAGLIO FISSAGGIO CAVIDOTTI INTEGRATI
 CLIP PER TUBO RIGIDO IN PVC PRIVO DI ALLOGENI, SERIE PESANTE, NON PROPAGANTE LA FIAMMA, NON EMANANTE GAS TOSSICI, CON RESISTENZA ALLO SCHIACCIAMENTO 750 NEWTON, DEL DIAMETRO DI: 25 MM.

L'impianto alimenterà sia le lampade installate sulla copertura, sia i lampioncini posti nei giardinetti.

Il tratto interrato sarà realizzato in cavidotto flessibile di PE alta densità autoestinguente, a doppia parete, resistente allo schiacciamento 450 Newton, diametro esterno di 63 mm interrato nell'area a giardino.

Le nuove linee partiranno dal sottoquadro esistente e contente due protezioni magnetotermiche differenziali da 20 A, da qui verrà realizzato un nuovo sottoquadro in grado di proteggere le quattro nuove linee in partenza per i quattro gruppi di accensioni luci esterne, mediante quattro nuovi magnetotermici da 10° (si vedano schemi allegati).

Il nuovo sottoquadro verrà allacciato ad uno dei due magnetotermici da 20° presenti nel sottoquadro esistente, mantenendo così inalterate le condizioni di conformità e progettuali dell'impianto esistente e a valle del nuovo impianto. La seconda protezione presente nel sottoquadro esistente rimarrà a disposizione come scorta futura.

Lo stacco per l'alimentazione delle lampade di copertura e dei lampioncini sarà realizzato in pozzetti per cavidotto in resina rinforzata con fibre di vetro, completi di coperchio carrabile e accessori di chiusura a tenuta, delle dimensioni nette interne di circa 30 x 30 cm.

La rete di distribuzione alle lampade installate sulla copertura sarà realizzata con quattro nuove dorsali, due dorsali parallele per lato e transitanti sul lato lungo della copertura, realizzate con tubo rigido in PVC per impianti elettrici, posto in opera "a vista", fissato con opportuni supporti e tasselli, del diametro di: 25 mm.

Per ogni lampada sarà predisposta una cassetta di derivazione di tecnopolimero autoestinguente, serie 75 resistenza 85 gradi, con grado di protezione IP 56 a doppio isolamento completa di coperchio a vite, non propagante gas tossici, con coperchio basso, delle dimensioni di circa 190x140x70 mm.

La linea elettrica sarà portata alle quattro dorsali mediante una salita lungo uno degli archi della copertura, realizzata con una canaletta di PVC bianco o grigio autoestinguente con fondo chiuso, compreso il relativo coperchio, divisibile a più scomparti con apposite pareti divisorie, della sezione di circa 100x40 mm.

Via Armando Magliotto n.2 - Savona		PROGETTO ESECUTIVO		
REALIZZAZIONE DI CAMPO POLIVALENTE SCIENZE MOTORIE PRESSO CAMPUS DI SAVONA		2	Febbraio 2020	Validazione
		REV.	DATA	DESCRIZIONE
CAPITOLATO DI APPALTO		FILE: ese 01_capit r01.doc		Pag. 108 di 112

8.2.1 Limiti di competenza

Le competenze del nuovo impianto hanno origine a valle dal sottoquadro QE (esistente, solo protezione e condutture di alimentazione) e terminano all'alimentazione degli apparecchi utilizzatori.

8.2.2 Caratteristiche generali dell'impianto

La tipologia degli impianti ed i componenti elettrici principali verranno scelti in base ai parametri elettrici del sistema, in relazione agli ambienti di installazione ed alle condizioni di impiego specifiche.

L'impianto ha origine da un centralino consegna (QE), derivato dall'impianto esistente.

Dal QE una linea alimenterà gli apparecchi di illuminazione della copertura e gli apparecchi di emergenza.

Tutti i cavi dovranno essere del tipo non propagante la fiamma (CEI 20-35) e non propagante l'incendio (CEI 20-22 II), secondo Regolamento (UE) 305/2011 (CPR), della tipologia FG16R16/FG16OR16 0,6/1 Kv, per la parte esterna, in posa interrata o a vista, mentre per la sola parte interna al locale tecnico di collegamento tra il sottoquadro esistente e il sottoquadro nuovo potrà essere in cordina FS17 450/750 V; in entrambe i casi tutti i conduttori posati dovranno essere attestati da idoneo documento rilasciato dal costruttore/distributore dei cavi, da conservare e consegnare alla D.L.

Il dispositivo di protezione, rispondente alle Norme CEI 23-3 o CEI 17-5 (interruttori industriali), impedisce il permanere di correnti pericolose superiori alla portata del cavo tenendo conto delle sue condizioni di posa.

8.2.3 Protezione contro i cortocircuiti

Viene verificato che i conduttori siano protetti dai cortocircuiti e che sia rispettata quindi la seguente relazione (punto 434.3.2 Norme CEI 64-8/4).

Il potere d'interruzione del dispositivo di protezione deve essere maggiore della corrente di cortocircuito presunta nel punto di installazione (il dispositivo di protezione contro i cortocircuiti deve soddisfare anche la condizione $I_b \leq I_n$).

La scelta della conduttura viene effettuata in modo tale che l'interruttore a monte ne garantisca la protezione dai cortocircuiti, sia all'inizio della conduttura che all'estremità più lontana.

8.2.4 Caduta di tensione

Viene verificato che la caduta di tensione tra l'origine dell'impianto (fornitura ENEL) e qualunque apparecchio utilizzatore non sia superiore al 4% della tensione nominale, con il carico di progetto (punto 525 Norme CEI 64-8/5).

8.2.5 Descrizione delle misure di protezione contro i contatti diretti e indiretti

Le linee verranno protette contro i contatti indiretti mediante interruzione automatica dell'alimentazione affidata ad interruttori differenziali di valore coordinato con quello della resistenza di terra dell'impianto.

Per ragioni di selettività, si possono utilizzare dispositivi di protezione a corrente differenziale del tipo S in serie con dispositivi di protezione a corrente differenziale di tipo generale. Per ottenere selettività con i dispositivi di protezione a corrente differenziale nei circuiti di distribuzione è ammesso un tempo di interruzione non superiore a 1 s.

Via Armando Magliotto n.2 - Savona		PROGETTO ESECUTIVO		
REALIZZAZIONE DI CAMPO POLIVALENTE SCIENZE MOTORIE PRESSO CAMPUS DI SAVONA		2	Febbraio 2020	Validazione
		REV.	DATA	DESCRIZIONE
CAPITOLATO DI APPALTO		FILE: ese 01_capit r01.doc		Pag. 109 di 112

9. IMPIANTO DI TERRA

All'impianto di terra dovranno essere collegate tutte le parti metalliche degli utilizzatori (masse) e qualunque altra struttura metallica che potrebbe introdurre potenziali pericolosi (masse estranee); tutte le giunture tra le parti metalliche che rappresentano masse o masse estranee dovranno essere opportunamente cavallottate, con conduttori di protezione, per assicurare la continuità elettrica. L'impianto di terra deve avere i requisiti previsti dalla Norma CEI 64-8.

Nel caso in oggetto esiste già un impianto di messa a terra; un pozzetto di detto impianto si trova all'angolo del fabbricato che ospita gli spogliatoi, così come individuato nella planimetria delle interferenze.

Detto impianto potrà essere utilizzato in aggiunta al nuovo da realizzare, in modo da migliorare i valori di dispersione, se necessario.

9.1 Dispensori e conduttori di terra

I dispersori dell'impianto potranno essere direttamente interrati oppure ubicati dentro pozzetti prefabbricati di materiale plastico, dotati di coperchio di chiusura carrabile e fondo perdente.

I pozzetti devono essere segnalati con idonei cartelli.

Il numero dei dispersori infissi dovrà essere tale da garantire un valore di resistenza di terra pari ai valori prescritti sopra.

I dispersori dovranno essere realizzati con profilati a "L" o a croce in acciaio zincato a caldo con lato pari a 50 mm e spessore di 5 mm e lunghezza minima 1,5 m.

I dispersori, essendo direttamente a contatto con il terreno, devono essere costruiti con materiale in grado di sopportare la corrosione. In terreni corrosivi per la presenza di composti ammoniacali, cioè basici, può essere opportuno l'impiego di dispersori in rame stagnato, o ricoperto di piombo, o di acciaio zincato a caldo. Invece l'acciaio zincato è sconsigliabile in terreni acidi.

Come dispersori si possono utilizzare anche i ferri di armatura nel calcestruzzo incorporato nel terreno. La Norma CEI 64-8/5 consente di utilizzare come dispersori anche solo quelli di "fatto" (articolo 542.2.1):

"L'efficacia del dispersore dipende dalle condizioni locali del terreno. Una delle migliori soluzioni consiste nel disporre conduttori che assicurino una buona aderenza con il terreno, nello scavo di fondazione degli edifici e nel collegare all'insieme dispersore-conduttori di protezione le masse estranee ed i ferri di armatura del cemento armato (terra di fondazione)."

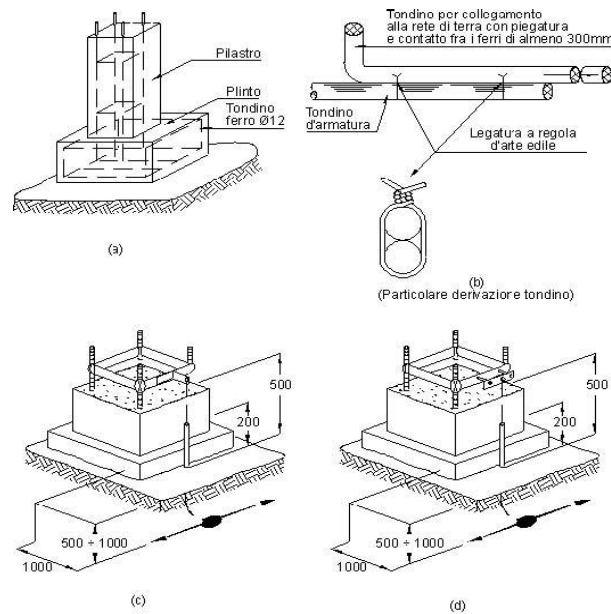


Fig. 2 - Esempi di plinti e di pilastri e di connessioni ai ferri dell'armatura (dimensioni in millimetri - le dimensioni sono indicative)

9.2 Giunzioni e connessioni

Le giunzioni tra i vari elementi dell'impianto di dispersione devono essere eseguite con idonei morsetti o con saldatura forte o alluminio-termica. Le giunzioni soggette a corrosione, specialmente se posate a contatto con il terreno, richiedono una protezione contro la corrosione ad esempio mediante verniciatura, catramatura o nastratura. Si consiglia che i vari componenti siano, se possibile, dello stesso materiale dei dispersori o con questi compatibili (es. cadmiati, passivati o zincati elettroliticamente).

Nella scelta dei morsetti è opportuno dare la preferenza ai tipi che non richiedono il taglio del conduttore principale. Deve essere impossibile scollegare le giunzioni senza attrezzi speciali.

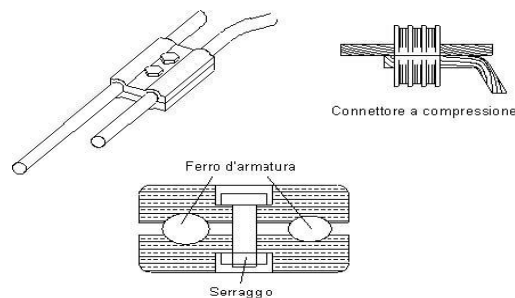


Fig. 8 - Esempi di giunzioni

9.3 Conduttore principale di terra

I dispersori sono collegati tra loro ed al collettore principale di terra tramite il conduttore principale di terra. Questo dovrà essere realizzato con treccia nuda di rame avente sezione non inferiore a 35 mmq, Tutti i conduttori collegati al nodo equipotenziale saranno del tipo cavo di rame tipo N07V-K, di colore giallo-verde e protetto meccanicamente (ad esempio con tubo), aventi sezioni non inferiori a 2.5mmq.

Il conduttore di terra dovrà inoltre essere connesso ai dispersori ed al collettore principale di terra tramite capicorda in rame nudo.

9.4 Dispositivo di apertura

Sul conduttore principale di terra, in posizione accessibile, deve essere installato un dispositivo di apertura che permetta di misurare la resistenza di terra: tale dispositivo dovrà essere convenientemente combinato con il collettore principale di terra. Questo dispositivo deve essere apribile solo mediante attrezzo, deve essere meccanicamente robusto e deve assicurare il mantenimento della continuità elettrica (si ritiene idoneo il collettore stesso).

9.5 Equipotenzialità

Al collettore principale di terra faranno capo:

- ✓ conduttore principale di terra (collega il collettore principale al sistema di dispersione).
- ✓ conduttori di protezione (raggiungono le masse degli apparecchi utilizzatori, oppure collegano altri collettori secondari di terra).
- ✓ collegamenti equipotenziali (raggiungono le masse estranee, tubazioni metalliche e strutture metalliche di qualunque genere, che siano in grado di introdurre il potenziale di terra – negli ambienti ordinari questo si considera vero se si ha una resistenza verso terra inferiore a 1000 Ohm).

Le masse estranee dovranno essere collegate al nodo equipotenziale tramite conduttori in rame aventi sezione non inferiore a 6 mmq, tipo N07V-K, di colore giallo-verde.

I collegamenti alle tubazioni saranno eseguiti con appositi collari di materiale tale da evitare fenomeni corrosivi elettrochimici (es. acciaio inox o ottone per tubazioni in acciaio zincato, rame o ottone per tubazioni in rame).

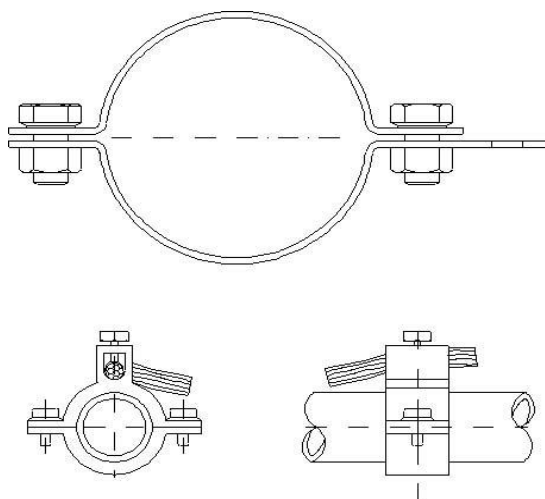


Fig. 9 - Esempio di collari per il collegamento alle tubazioni

Via Armando Magliotto n.2 - Savona		PROGETTO ESECUTIVO		
REALIZZAZIONE DI CAMPO POLIVALENTE SCIENZE MOTORIE PRESSO CAMPUS DI SAVONA		2	Febbraio 2020	Validazione
		REV.	DATA	DESCRIZIONE
CAPITOLATO DI APPALTO		FILE: ese 01_capit r01.doc		Pag. 112 di 112

10. IMPIANTO RACCOLTA E SMALTIMENTO ACQUE DELLA COPERTURA

In riferimento alle modalità di smaltimento delle acque nella configurazione di progetto, vista la forma della copertura, si prevede di dividere in due l'afflusso e di convogliare le acque meteoriche in canali di gronda in acciaio, posizionati sui lati lunghi della struttura.

I canali di gronda, con sviluppo di 33 cm, saranno realizzati in lastra di acciaio inox, spessore 6/10 mm e la posa avverrà compresa la necessaria ferramenta di ancoraggio e sostegno, i pezzi speciali, tramogge, squadre, ecc.

Una porzione verrà fatta scaricare direttamente sulla copertura degli spogliatoi, attraverso n° 3 pluviali in acciaio diametro 100 mm; dalla copertura degli spogliatoi l'acqua viene convogliata verso la retrostante intercapedine e scaricata nel collettore principale.

La restante metà verrà invece convogliata attraverso n° 8 pluviali in acciaio diametro 100 mm pluviali ad una canalizzazione interrata che scaricherà a sua volta nella griglia di scarico già presente a lato della palazzina Branca.

Tutti i pluviali saranno in acciaio inox spessore 6/10 mm, diametro 100 mm e saranno posati in opera comprese le necessarie anche di fissaggio, i pezzi speciali, curve, ecc.

La canalizzazione interrata sarà realizzata con tubo in P.V.C. rigido, conforme alla norma UNI EN 1401-1 tipo SN8 - SDR 34, per condotte di scarico interrate di acque civili e industriali, dotato di giunto a bicchiere con anello in gomma e dovrà essere contrassegnato ogni metro con marchio produttore, diametro, data di produzione e simbolo IIP.

La tubazione dovrà essere installata nel suo insieme in modo da consentire la facile e rapida manutenzione e pulizia; le tubazioni orizzontali e verticali ed i loro raccordi dovranno essere installate in allineamento secondo il proprio asse, con la pendenza di progetto.

I cambi di direzione dovranno essere fatti con raccordi che non producano apprezzabili variazioni di velocità od altri effetti di rallentamento (curve aperte); i punti di ispezione dovranno essere previsti con diametro uguale e comunque non inferiore a 100 mm.

La tubazione dovrà essere posata sul fondo dello scavo spianato e livellato, eliminando ogni asperità che possa danneggiare i tubi, anche con costituzione di un idoneo fondo di posa.

Lungo questa canalizzazione verranno inseriti n°3 pozzetti 40 x 40 x 40 cm con chiusino in ghisa per garantire l'ispezionabilità della tubazione.

I chiusini di ispezione dovranno essere realizzati in ghisa lamellare UNI ISO 185 classe B 125 (carico di rottura 12,5 tonnellate), per marciapiedi e spazi pedonali, costruiti secondo le norme UNI EN 124, marchiati a rilievo con norme di riferimento, classe di resistenza, marchio fabbrica e sigla ente certificazione.

Inoltre sulla tubazione nel tratto finale verrà inserito un nuovo pozzetto dotato di caditoia, destinato a drenare una zona segnalata dalla Committenza come zona di accumulo in caso di forti piogge.

La caditoia dovrà essere realizzata in ghisa lamellare UNI ISO 185 classe D 400 (carico rottura 40 tonnellate), per carreggiate, costruito secondo norme UNI EN 124, marchiato a rilievo con norme di riferimento, classe di resistenza, marchio fabbrica e sigla ente certificazione.